

ATIVOS FINANCEIROS - FUNDO SOLIDARIO GARANTIDOR (FSG)										
FUNDO	CNPJ	TAXA ADM. (% a.a.)	ARTIGOS DA RESOLUÇÃO CMN Nº 3.922/10	LIMITES RES. CMN Nº 3.922/10 (%)	POÍTICA DE INVESTIMENTOS 2019 (%)	% DA CARTEIRA DO IPREV/DF	RENT. MÊS (%)	RENTAB. ACUM. ANO (%)	VAR (%)	SALDO DO MÊS (em R\$)
<b>BRB</b>										
40-BRB FIRF PÚBLICO LP	10.859.917/0001-08	0,20	Art. 7º IV a - FI Renda Fixa	40	40	0,06%	0,52%	2,47%	0,0001%	2.137.449,51
BRB QAM FIP IMOB PARANÁ I	16.720.629/0001-46	1,00	Art. 8º IV a - FIP	5	5	0,05%	-0,64%	-3,14%	-	1.695.937,37
FI RF 2023	17.302.306/0001-03	0,10	Art. 7º I b - FI Referenciado	100	90	0,51%	0,90%	4,80%	-	17.757.933,63
FI-FI SIA CORPORATE	17.311.079/0001-74	0,50	Art. 8º IV b - Fil	5	5	0,65%	-0,02%	3,87%	-	22.547.775,42
FIP VENTURE BRASIL CENTRAL	22.489.410/0001-80	2,50	Art. 8º IV a - FIP	5	5	0,05%	1,35%	-2,44%	-	1.918.283,17
<b>TOTAL BRB (FSG)</b>										<b>46.057.379,10</b>
<b>CAIXA</b>										
CEF FI BRASIL REF. DI LP	03.737.206/0001-97	0,20	Art. 7º IV a - FI Renda Fixa	40	40	17,70%	0,54%	2,55%	0,0024%	617.662.923,46
CEF FI BRASIL IRF-M 1 TP RF	10.740.670/0001-06	0,20	Art. 7º I b - FI Referenciado	100	90	13,15%	0,65%	2,64%	0,0215%	458.696.959,34
CEF FI BRASIL IMA-B 5 TP RF LP	11.060.913/0001-10	0,20	Art. 7º I b - FI Referenciado	100	90	12,97%	1,37%	5,38%	0,1879%	452.429.827,12
CEF FIP INCORP. IMOBILIÁRIA	13.767.159/0001-88	1,00	Art. 8º IV a - FIP	5	5	0,05%	-0,10%	-0,34%	-	1.764.108,25
CEF FIC AÇÕES VALOR DIVID RPPS	15.154.441/0001-15	1,72	Art. 8º - II - a FI Ações Livres	20	10	0,70%	0,10%	14,39%	2,0172%	24.280.651,09
CEF FII RIO BRAVO RENDA VAREJO	15.576.907/0001-70	0,55	Art. 8º IV b - Fil	5	5	0,36%	3,50%	9,44%	-	12.700.000,00
CEF RIO BRAVO FOF	17.098.794/0001-70	1,20	Art. 8º IV b - Fil	5	5	0,22%	0,00%	2,56%	-	7.666.258,47
CEF INSTITUCIONAL BDR NIVEL I	17.502.937/0001-68	0,70	Art. 8º - II - a FI Ações Livres	20	10	0,65%	-6,70%	11,25%	2,0351%	22.635.117,51
CEF FIDC CASAN COTA SENIOR	19.542.287/0001-00	0,45	Art. 7º VII a - FI Dir. Creditórios	5	5	0,00%	-2,63%	-9,38%	-	-0,00
<b>TOTAL CAIXA ECONÔMICA FEDERAL (FSG)</b>										<b>1.597.835.845,24</b>
<b>BANCO DO BRASIL</b>										
BB PREVID RF IRF-M1	11.328.882/0001-35	0,10	Art. 7º I b - FI Referenciado	100	90	14,39%	0,65%	2,62%	0,0215%	502.050.863,53
BB PREVID RF IDKA2	13.322.205/0001-35	0,20	Art. 7º I b - FI Referenciado	100	90	17,79%	0,95%	4,60%	0,1286%	620.924.135,53
BB PREVID IPCA III	14.091.645/0001-91	0,20	Art. 7º VII b - FI Crédito Privado	5	5	1,95%	1,24%	5,36%	-	67.893.254,82
BB PREVID TP IPCA I - NOVO	19.303.793/0001-46	0,15	Art. 7º I b - FI Referenciado	100	90	2,95%	1,71%	6,34%	-	102.870.457,93
BB PREVID TP IPCA II - NOVO	19.303.794/0001-90	0,15	Art. 7º I b - FI Referenciado	100	90	0,53%	0,55%	3,72%	-	18.397.755,16
BB PREVIDENCIÁRIOS RF TP VII	19.523.305/0001-06	0,20	Art. 7º I b - FI Referenciado	100	90	2,65%	0,93%	4,58%	-	92.354.916,70
BB INTERN. DE EMPRESAS FIP II	19.837.544/0001-30	0,75	Art. 8º IV a - FIP	5	5	1,14%	-0,18%	-0,84%	-	39.707.669,34
<b>TOTAL BANCO DO BRASIL (FSG)</b>										<b>1.444.199.053,01</b>
<b>ITAÚ</b>										
INST AÇÕES PHOENIX	23.731.629/0001-07	2,50	Art. 8º - II - a FI Ações Livres	20	10	1,18%	2,45%	9,72%	2,0966%	41.198.896,68
ITAÚ HIGH GRADE FIC RF CP	09.093.883/0001-04	0,25	Art. 7º VII b - FI Crédito Privado	5	5	2,50%	0,53%	2,57%	0,0023%	87.065.365,58
<b>TOTAL ITAÚ (FSG)</b>										<b>128.264.262,26</b>
<b>XP INVESTIMENTOS</b>										
SPX APACHE FIC	16.565.056/0001-23	1,90	Art. 8º - II - a FI Ações Livres	20	10	0,66%	1,62%	10,47%	1,9580%	23.108.933,49
<b>TOTAL XP INVESTIMENTOS (FSG)</b>										<b>23.108.933,49</b>
<b>WESTERN</b>										
WESTERN ASSET IMA-B 5 ATIVO FI RF	17.517.577/0001-78	0,40	Art. 7º I b - FI Referenciado	100	90	1,17%	2,19%	6,79%	0,2803%	40.733.618,61
WESTERN ASSET FI AÇÕES BDR NÍVEL I	19.831.126/0001-36	1,50	Art. 8º - II - a FI Ações Livres	20	10	0,67%	-5,26%	14,29%	1,6612%	23.337.830,12
<b>TOTAL WESTERN (FSG)</b>										<b>64.071.448,73</b>
<b>SAFRA</b>										
SAFRA EXECUTIVE 2	10.787.647/0001-69	0,50	Art. 7º IV a - FI Renda Fixa	40	40	1,23%	0,65%	2,60%	0,0252%	43.071.767,87
<b>TOTAL SAFRA (FSG)</b>										<b>43.071.767,87</b>
<b>SULAMERICA</b>										
SULAMERICA EVOLUTION FIM	12.839.769/0001-87	1,00	Art. 8º III - FI Multimercado	10	10	0,72%	0,70%	3,02%	0,0379%	25.290.102,56
<b>TOTAL SULAMERICA (FSG)</b>										<b>25.290.102,56</b>
<b>SANTANDER</b>										
IBOVESPA ATIVO INST. FI AÇÕES	01.699.688/0001-02	0,75	Art. 8º I a - FI de Ações	30	10	1,11%	1,10%	10,21%	2,0076%	38.742.323,80
<b>TOTAL SANTANDER (FSG)</b>										<b>38.742.323,80</b>
<b>ATIVOS FINANCEIROS - TOTAL DE RECURSOS (FSG)</b>										<b>3.410.641.116,06</b>
<b>ATIVOS FINANCEIROS - FUNDO FINANCEIRO</b>										
<b>BRB</b>										
40-BRB FIRF PÚBLICO LP	10.859.917/0001-08	0,20	Art. 7º IV a - FI Renda Fixa	40	40	0,53%	0,52%	2,47%	0,0001%	18.632.934,59
<b>TOTAL BRB (FUNDO FINANCEIRO)</b>										<b>18.632.934,59</b>
<b>CAIXA</b>										
CEF FI BRASIL REF. DI LP	03.737.206/0001-97	0,20	Art. 7º IV a - FI Renda Fixa	40	40	1,71%	0,54%	2,55%	0,0024%	59.639.807,66
<b>TOTAL CAIXA (FUNDO FINANCEIRO)</b>										<b>59.639.807,66</b>
<b>BANCO DO BRASIL</b>										
BB PREVID RF PERFIL	13.077.418/0001-49	0,20	Art. 7º IV a - FI Renda Fixa	40	40	0,01%	0,53%	2,54%	0,0008%	442.017,36
BB PREVID RF FULXO	13.077.415/0001-05	1,00	Art. 7º I b - FI Referenciado	100	90	0,00%	0,45%	2,14%	0,0005%	1.047,16
<b>TOTAL BANCO DO BRASIL (FUNDO FINANCEIRO)</b>										<b>443.064,52</b>
<b>ATIVOS FINANCEIROS - TOTAL DE RECURSOS (FUNDO FINANCEIRO)</b>										<b>78.715.806,77</b>
<b>TOTAL GERAL DOS ATIVOS FINANCEIROS</b>										<b>3.489.356.922,83</b>
<b>Fundo Solidário Garantidor</b>										<b>3.410.641.116,06</b>
<b>Fundo Financeiro</b>										<b>78.715.806,77</b>
<b>TOTAL GERAL DOS ATIVOS FINANCEIROS (FSG + FUNDO FINANCEIRO)</b>										<b>3.489.356.922,83</b>
<b>ATIVOS NÃO FINANCEIROS - FSG</b>										
<b>Total em Imóveis Registrados (21 imóveis em dezembro/2018 e 13 em janeiro/2019, totalizando 34 imóveis registrados)</b>										<b>824.279.800,00</b>
<b>Ações do BRB (total de 16,52% do capital do Banco)</b>										<b>531.417.185,46</b>
<b>TOTAL GERAL DE ATIVOS NÃO FINANCEIROS - FSG</b>										<b>1.355.696.985,46</b>
<b>TOTAL GERAL DE ATIVOS FINANCEIROS (FSG + FUNDO FINANCEIRO) E NÃO FINANCEIROS (FSG)</b>										<b>4.845.053.908,29</b>

Observação 1: o VaR somente é calculado e acompanhado para fundos abertos, excluindo-se os fundos abertos estruturados e os fundos fechados.

Observação 2: algumas alterações da Resolução CMN nº 3.922/2010 impostas pela Resolução CMN nº 4.695/2018 ainda não estão contempladas na Política de Investimentos de 2019.

DETALHAMENTO DO DESEMPENHO DO FSG NO MÊS

  
**R\$ 3.410.641.116,06**  
**PATRIMÔNIO LÍQUIDO**

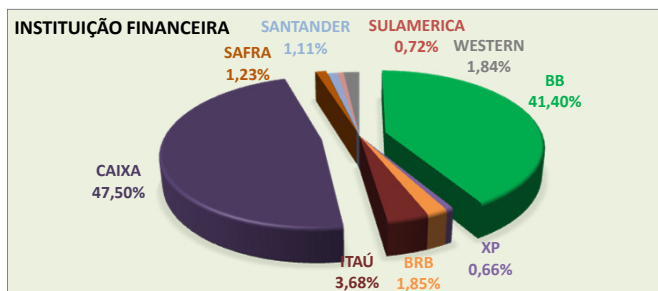
  
**0,81%**  
**RENTABILIDADE**

  
**R\$ 27.520.609,82**  
**RENDIMENTO LÍQUIDO**  
RENTABILIDADE DA COTA + DISTRIBUIÇÃO DE RENDIMENTOS

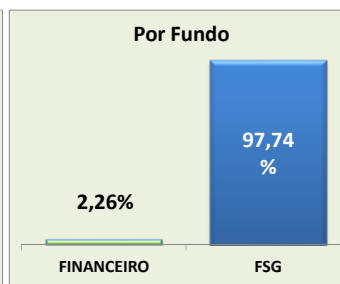
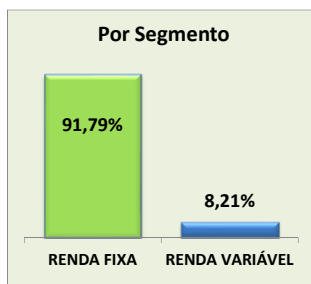
  
**0,45%**  
**META 2019 (IPCA + 3,7% AA)**

DETALHAMENTO DA POSIÇÃO DA CARTEIRA TOTAL (FSG E FUNDO FINANCEIRO)

INSTITUIÇÃO	TOTAL (EM R\$)	% DA CARTEIRA
BANCO DO BRASIL	1.444.642.117,53	41,40%
XP INVESTIMENTOS	23.108.933,49	0,66%
BRB	64.690.313,69	1,85%
ITAÚ	128.264.262,26	3,68%
CAIXA	1.657.475.652,90	47,50%
SAFRA	43.071.767,87	1,23%
SANTANDER	38.742.323,80	1,11%
SULAMERICA	25.290.102,56	0,72%
WESTERN	64.071.448,73	1,84%
<b>TOTAL (FSG + FINANCEIRO)</b>	<b>3.489.356.922,83</b>	<b>100,0%</b>



SEGMENTO	TOTAL (EM R\$)	% DA CARTEIRA
RENDA FIXA	3.202.763.035,56	91,79%
RENDA VARIÁVEL	286.593.887,27	8,21%
<b>TOTAL (FSG + FINANCEIRO)</b>	<b>3.489.356.922,83</b>	<b>100,0%</b>



FUNDOS	TOTAL (EM R\$)	% DA CARTEIRA
FINANCEIRO	78.715.806,77	2,26%
FSG	3.410.641.116,06	97,74%
<b>TOTAL (FSG + FINANCEIRO)</b>	<b>3.489.356.922,83</b>	<b>100,0%</b>

ARTIGOS DA RESOLUÇÃO CMN Nº 3.922/2010	% DA CARTEIRA DO IPREV/DF	POLÍTICA DE INVESTIMENTOS DE 2019
Art. 7º I b - FI Referenciado	66,09%	90%
Art. 7º IV a - FI Renda Fixa	21,25%	40%
Art. 7º VII b - FI Crédito Privado	4,44%	5%
Art. 8º I a - FI de Ações	1,11%	10%
Art. 8º II - a FI Ações Livres	3,86%	10%
Art. 8º III - FI Multimercado	0,72%	10%
Art. 8º IV a - FIP	1,29%	5%
Art. 8º IV b - FII	1,23%	5%
Art. 7º VII a - FI Dir. Creditórios	0,00%	5%
<b>TOTAL GERAL</b>	<b>100,00%</b>	-

