

DETALHAMENTO DO DESEMPENHO DO FSG NO MÊS

R\$ 3.490.069.507,64
PATRIMÔNIO LÍQUIDO

-0,34%

RENTABILIDADE

-R\$ 8.086.452,96
RENDIMENTO LÍQUIDO
RENTABILIDADE DA COTA + DISTRIBUIÇÃO DE RENDIMENTOS

0,97%

META 2020 (IPCA + 1,3% AA)

DETALHAMENTO DO DESEMPENHO DO CAPITALIZADO NO MÊS

R\$ 58.048.774,29
PATRIMÔNIO LÍQUIDO

-0,09%

RENTABILIDADE

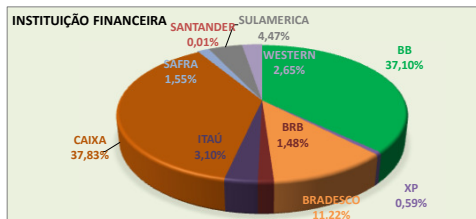
-R\$ 72.241,09
RENDIMENTO LÍQUIDO
RENTABILIDADE DA COTA + DISTRIBUIÇÃO DE RENDIMENTOS

1,15%

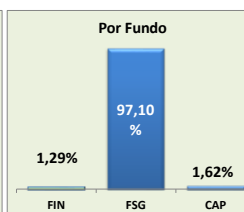
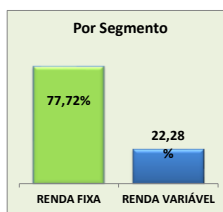
META 2020 (IPCA + 3,5% AA)

DETALHAMENTO DA POSIÇÃO DA CARTEIRA TOTAL (FSG, FUNDO FINANCEIRO E CAPITALIZADO)

INSTITUIÇÃO	TOTAL (EM R\$)	% DA CARTEIRA
BANCO DO BRASIL	1.333.369.813,71	37,10%
XP INVESTIMENTOS	21.199.422,57	0,59%
BRADESCO	403.458.072,63	11,22%
BRB	53.239.022,12	1,48%
ITAÚ	111.458.584,54	3,10%
CAIXA	1.359.609.354,19	37,83%
SAFRA	55.832.758,07	1,55%
SANTANDER	284.732,98	0,01%
SULAMERICA	160.606.952,34	4,47%
WESTERN	95.248.366,83	2,65%
TOTAL (FSG + FIN+ CAP)	3.594.307.079,98	100,0%



SEGMENTO	TOTAL (EM R\$)	% DA CARTEIRA
RENDA FIXA	2.793.396.682,28	77,72%
RENDA VARIÁVEL	800.910.397,70	22,28%
TOTAL	3.594.307.079,98	100,0%



FUNDOS	TOTAL (EM R\$)	% DA CARTEIRA
FIN	46.188.798,05	1,29%
FSG	3.490.069.507,64	97,10%
CAP	58.048.774,29	1,62%
TOTAL	3.594.307.079,98	100,0%

ARTIGOS DA RESOLUÇÃO	% DA CARTEIRA	POLÍTICA DE INVESTIMENTOS
CMN Nº 3.922/2018	90	90%
Art. 7º I b - FI Referenciado	63,35%	90%
Art. 7º IV a - FI Renda Fixa	13,37%	40%
Art. 7º VII b - FI Crédito Privado	3,00%	5%
Art. 8º I a - FI de Ações	0,14%	30%
Art. 8º - II - a FI Ações Livres	18,35%	20%
Art. 8º III - FI Multimercado	1,44%	10%
Art. 8º IV a - FIP	1,29%	5%
Art. 8º IV b - FI	1,07%	5%
Art. 7º VII a - FI Dir. Creditórios	0,00%	0%
TOTAL GERAL	100,00%	-

ENQUADRAMENTO LEGAL (3.922/2010 E PI 2019)

