

AUDIÊNCIA PÚBLICA

SISTEMA PREVIDENCIÁRIO DOS SERVIDORES DO DISTRITO FEDERAL



Instituto de Previdência dos
Servidores do Distrito Federal



SUMÁRIO

Apresentação	5
1. Sistema Previdenciário dos Servidores do Distrito Federal	6
2. Relatório de Governança	7
2.1 Monitoramento de Metas	7
2.2 Educação Previdenciária	9
2.3 Certificado Pró-Gestão RPPS Nível II	9
2.4 Controladoria	10
2.5 Ações	11
2.6 Plano Anual de Atividades de Auditoria Interna - PAAAI 2022	12
2.7 do Monitoramento da Execução Orçamentária e da Gestão de Riscos	12
2.8 da Concessão e Revisão de Aposentadorias e Pensões	13
2.9 Ouvidoria	13
2.10 Ações da Ouvidoria	14
2.11 Transparência Ativa	15
2.12 Diretoria de Previdência	16
2.12.1 Quantitativo de Segurados	16
2.12.2 Benefícios Previdenciários	18
2.12.3 Prova de Vida	19
2.12.4 Compensação Previdenciária	20
2.12.5 Compensação Previdenciária entre RPPS	20
2.13 Diretoria de Administração e Finanças	21
2.14 Composição da Força de Trabalho do Iprev/DF	21

2.15 Unidades Gestoras - UG	22
2.16 Receitas - Iprev/DF	24
2.17 Execução Orçamentária e Financeira - 2022	25
2.18 Conciliação Contábil - Contas Correntes - Consolidado por UG	25
2.19 Conciliação Contábil - Contas de Investimentos - Consolidado por UG	26
2.20 Rentabilidades Nominais em 2022	26
2.21 Estratégias de 2022	27
2.22 Resultados da Política de Investimentos - FSG	27
2.23 Resultados da Política de Investimentos - FC	28
2.24 Resultados da Política de Investimentos	28
2.25 Diagnóstico dos Imóveis da Carteira	29
2.26 Avaliação Atuarial 2023	29
2.27 Base Cadastral - Capitalizado	30
2.28 Base Cadastral - Financeiro	30
2.29 Taxa de Juros	31
2.30 Influência da Duration	31
2.31 Sensibilidade à Taxa de Juros - Capitalizado	32
2.32 Sensibilidade à Taxa de Juros - Financeiro	32
2.33 Importância da Aderência da Tábua - Financeiro	33
2.34 Sensibilidade à Taxa de Juros - Capitalizado	33
2.35 Método de Custeio Atuarial - Capitalizado	34
2.36 Método de Custeio Atuarial - Financeiro	34
2.37 Variação do Resultado x Situação do Plano - Capitalizado	35
2.38 Variação do Resultado x Situação do Plano - Financeiro	35

2.39 Evolução das Receitas e Despesas - Financeiro	36
2.40 Evolução das Receitas e Despesas - Capitalizado	36
2.41 Recursos Oriundos do Fundo Constitucional	37
2.42 Recursos Oriundos do Fundo Solidário Garantidor - FSG	37
3. Resultados da II Audiência Pública	38

APRESENTAÇÃO



Capa da apresentação - Slide 1

II Audiência Pública do Iprev/DF

DATA

7 de junho de 2023

LOCAIS

<https://www.youtube.com/@institutodeprevidencia.iprevdf>

<https://www.youtube.com/SecretariadeEconomiadoDF>

HORÁRIO

15h

EXPEDIENTE

Diretor-Presidente

Paulo Ricardo Andrade Moita

Diretora Jurídica

Raquel Galvão Rodrigues da Silva

Diretora de Governança, Projetos e Compliance

Sylvia Neves Alves

Diretor de Previdência

Paulo Henrique de Sousa Ferreira

Diretora de Administração e Finanças

Célia Maria Ribeiro de Sales

Diretor de Investimentos

Thiago Mendes Rodrigues

Chefe da Controladoria

Márcio Eduardo de Moura Aquino

Chefe da Unidade de Atuária

Jucelina Santana da Silva

1. SISTEMA PREVIDENCIÁRIO DOS SERVIDORES DO DISTRITO FEDERAL

AUDIÊNCIA PÚBLICA 2023

Instituto de Previdência dos Servidores do Distrito Federal

Ampla Divulgação

- ✓ Sites dos órgãos e entidades do Governo do Distrito Federal (GDF).
- ✓ Divulgação nas Redes Sociais do GDF.
- ✓ Divulgação no Sistema Eletrônico de Informação (SEI-GDF).
- ✓ Divulgação em Grupos de WhatsApp.
- ✓ Divulgação pela Agência Brasília de Notícias e demais veículos de imprensa.

Participação Popular:

- ✓ Abertura do **Sistema Participa-DF**, tanto pela internet quanto pela **Central de Atendimento 162**, para envio de perguntas, críticas e sugestões.

Slide 2

AUDIÊNCIA PÚBLICA 2023

Instituto de Previdência dos Servidores do Distrito Federal

1. **Abertura**
2. **Exposição das Áreas Técnicas**
 - 2.1. Governança
 - 2.2. Política de Investimentos
 - 2.3. Avaliação e Gestão Atuarial
3. **Respostas às Perguntas Encaminhadas por Intermédio do Sistema Participa-DF**

Slide 3

2. RELATÓRIO DE GOVERNANÇA

Relatório de Governança Corporativa

Instituto de Previdência dos Servidores do Distrito Federal

O Relatório de Governança Corporativa tem a finalidade de consignar, em um único instrumento, as informações e os principais resultados do Instituto de Previdência dos Servidores do Distrito Federal - Iprev/DF. Por essa razão, tem-se envidado esforços no sentido de alcançar abrangente e transformador processo de atualização e modernização da identidade institucional visando ser reconhecido, por beneficiários e contribuintes, pela excelência na gestão previdenciária no Distrito Federal.

A estrutura de governança do órgão, conforme determinação legal e de seu Regimento Interno, é composta:

- Diretoria Executiva
- Conselho de Administração
- Conselho Fiscal
- Comitê de Investimentos e Análise de Riscos
- Comitê Interno de Governança Pública

Slide 4

2.1 MONITORAMENTO DE METAS

Monitoramento de Metas

Instituto de Previdência dos Servidores do Distrito Federal

A Diretoria de Governança, como uma de suas atribuições regimentais, promove o monitoramento das metas estabelecidas no Planejamento Estratégico e no Plano Anual de Atividades. Esse acompanhamento é feito pelo Painel de Monitoramento Gerencial (PMG) que é uma ferramenta que integra o planejamento estratégico com a execução operacional/setorial.

Figura 2 - PMG



Fonte: DIGOV/COGER

Slide 5

Monitoramento de Metas

Instituto de Previdência dos Servidores do Distrito Federal

Por força do artigo 93-A, da Lei Complementar nº 932/2017, a Diretoria Executiva e o Conselho de Administração pactuaram, para o ano de 2022, 17 (dezessete) projetos. Desses, o Iprev/DF obteve êxito na conclusão de 12 (doze) projetos com entregas de 100% do escopo pactuado, 3 (três) projetos concluídos parcialmente e 2 (dois) projetos transferidos para 2023. Somando as conclusões integrais e parciais, esses resultados demonstram uma eficácia de 89% dos produtos pactuados.

RESUMO SINTÉTICO DO PLANO ANUAL DE ATIVIDADES - 2022



Slide 6

Monitoramento de Metas

Instituto de Previdência dos Servidores do Distrito Federal

Dentre os projetos entregues, vale destacar:

➤ Diretoria de Previdência

- Disponibilizar versão digital para prova de vida realizada pelo RPPS/DF.

➤ Diretoria de Investimentos

- Mapear e Manualizar o processo de elaboração e aprovação da política de investimentos no Padrão Pró-Gestão Nível II.
- Implementar o Plano de Gestão de Imóveis – Plano de ação 2022.

➤ Diretoria de Administração e Finanças

- Manualizar a área de compras – com fluxograma dos macroprocessos.

➤ Diretoria Jurídica

- Revisar Normativos internos – 2º Bloco.

➤ Diretoria de Governança, Projetos e Compliance

- Manualizar os processos de Tecnologia da Informação.
- Desenhar o fluxo de monitoramento e tratamento da Política LGPD no âmbito do Iprev/DF no Padrão Pró-Gestão Nível II.
- Implementar o Plano de Integridade.

Slide 7

2.2 EDUCAÇÃO PREVIDENCIÁRIA

Educação Previdenciária

Instituto de Previdência dos Servidores do Distrito Federal

Também sob a guarda da Diretoria de Governança, a Educação Previdenciária busca a capacitação e treinamento ofertados aos profissionais e segurados ligados ao RPPS. Dentro dessas ações também estão incluídas atividades de divulgação das informações relativas aos resultados da gestão e ações voltadas para a melhoria da qualidade de vida do segurado, como por exemplo, a promoção da saúde, educação financeira e planejamento para aposentadoria.

Durante o ano de 2022 foram oferecidos 2 (dois) novos cursos e mais instrutores foram capacitados para ministrar temas específicos de RPPS, em conformidade com a Portaria nº 26, de 28/06/2021. Destacamos:

- Curso de Noções básicas de legislação previdenciária e Regimes Próprios de Previdência Social (RPPS).
- Curso de Aposentadoria especial nos termos do §4º, do art. 40, da Constituição Federal.
- Curso Prático de Instrução Processual de Concessão de Aposentadoria.

Integrando também o Programa de Educação Previdenciária, destacamos as ações:

- Lançamento do Projeto "IPREV/DF NO SEU ÓRGÃO" realizado no Hospital Regional da Asa Norte ([Hran](#)).
- Realização da live: "Aspectos Previdenciários do Processo de Aposentadoria no Âmbito do GDF".

Slide 8

2.3 CERTIFICADO PRÓ-GESTÃO RPPS NÍVEL II

Certificado Pró-Gestão RPPS Nível II

Instituto de Previdência dos Servidores do Distrito Federal

O Iprev/DF alcançou, em 10 de maio de 2022, o Nível II do Programa de Certificação Institucional e Modernização da Gestão dos Regimes Próprios da Previdência Social (Pró-Gestão RPPS), o que significa que a Autarquia vem adotando as melhores práticas de gestão e pode, inclusive, atuar no mercado financeiro como Investidor Qualificado.

A certificação foi concedida após auditoria e avaliação das práticas de gestão no que se refere a controles internos, governança corporativa e educação previdenciária.



Slide 9

2.4 CONTROLADORIA

Controladoria

Instituto de Previdência dos Servidores do Distrito Federal

Manual do Pró-Gestão RPPS (Versão 3.4 aprovada em 12/12/2022)

Programa de Certificação Institucional e Modernização da Gestão dos Regimes Próprios de Previdência Social da União, dos Estados, do Distrito Federal e dos Municípios, instituído pela Portaria MPS Portaria MPS nº 185/2015;

3.1 - CONTROLES INTERNOS;
3.2 - GOVERNANÇA CORPORATIVA;
3.3 - EDUCAÇÃO PREVIDENCIÁRIA;

3.3.1 - PLANO DE AÇÃO DE CAPACITAÇÃO;

3.3.2- AÇÕES DE DIÁLOGO COM OS SEGURADOS E A SOCIEDADE;

b) Realização de **pelo menos uma audiência pública anual** com os segurados, representantes do ente federativo (Poder Executivo e Legislativo) e a sociedade civil, para exposição e debates sobre o **Relatório de Governança Corporativa, os resultados da Política de Investimentos e da Avaliação Atuarial**.

<<https://www.gov.br/previdencia/pt-br/assuntos/rpps/pro-gestao-rpps-certificacao-institucional/ManualdoPrGesto.pdf>>

Slide 10

Controladoria

Instituto de Previdência dos Servidores do Distrito Federal

Atividades Estruturantes de Governança no Decreto nº 39.736, de 28 de março de 2019

EMENTA: Dispõe sobre a Política de Governança Pública e Compliance no âmbito da Administração Direta, Autárquica e Fundacional do Poder Executivo do Distrito Federal.

- Transparência (Artigo 3º, Inciso V. Princípios de Governança Pública)
- **Ouvidoria** (Artigo 4º, Inciso XI. Diretriz de Promoção da Participação Social e Governança de Serviços)
- Mecanismos de Liderança (Artigo 5º, I.): Gestão por Competência; Treinamento das Lideranças para Regimento Interno, Código de Ética/Programa de Integridade
- Mapeamento de Processos (Artigo 6º, Inciso III)
- Planejamento Estratégico (Artigo 6º, Inciso V)
- **Sistema de Gestão de Riscos** (Artigo 17)
- **Controle Interno/Conformidade** (Artigo 17)
- Programa de Integridade (Artigo 21)

Slide 11

Controladoria

Instituto de Previdência dos Servidores do Distrito Federal

A Lei nº 830, de 27 de dezembro de 1994, criou o Sistema de Controle Interno do Poder Executivo Distrital (SICON), em conformidade com o disposto no art. 80 da Lei Orgânica do Distrito Federal, que tem como missão: **"assegurar a regular gestão de recursos públicos, com ênfase na avaliação de resultados, através de instrumentos de controle e assessoramento, com apoio constante ao órgão de controle externo"**.

Importante destacar que nos termos do parágrafo único do art. 1º do Decreto nº 34.367, de 16/05/2013, estabelece que: *"As Unidades de Controle Interno de que trata o caput deste artigo **subordinam-se normativa e tecnicamente** à Secretaria de Estado de Transparência e Controle do Distrito Federal-STC, nos termos do artigo 2º da Lei nº 3.105, de 27 de dezembro de 2002, com a redação dada pela da **Lei nº 3.163, de 03 de julho de 2003**, sem prejuízo da subordinação administrativa ao respectivo Secretário de Estado"*.

A Controladoria do Iprev/DF teve sua primeira estrutura com a edição do Decreto nº 37.166, de 08/03/2016, sendo posteriormente mantida na estrutura da Autarquia Previdenciária e reestruturada pelo Decreto nº 39.381, de 10/10/2018, atualmente contempla em sua estrutura as seguintes unidades: **Ouvidoria, Gerência de Riscos, Auditoria e Correição**.

Slide 12

2.5 AÇÕES

AÇÕES

Instituto de Previdência dos Servidores do Distrito Federal

Relatório de Controle Interno, conforme processo SEI-GDF nº 00413-00002297/2022-64

Um dos pilares da Política de Controle Interno é o Plano de Auditoria que tem a finalidade precípua de avaliar o cumprimento das unidades executoras, quanto aos procedimentos administrativos e/ou normativos, baseado nos princípios da **legalidade, legitimidade, economicidade, eficiência e eficácia**, bem como recomendar e sugerir aos auditados ações corretivas/preventivas para os problemas detectados.

Importante salientar que a ênfase da atual gestão são as **ações preventivas (exemplo: auditoria de regularidade das concessões)**, assim como aquelas para **detecção de possíveis inconsistências operacionais ou processuais** com o escopo de corrigi-las (**exemplo: acompanhamento da execução orçamentária**), com vistas a evitar prejuízos ao erário previdenciário do DF, bem como mitigar a supostas apurações de responsabilidades.

Slide 13

2.6 PLANO ANUAL DE ATIVIDADES DE AUDITORIA INTERNA - PAAAI 2022

PLANO ANUAL DE ATIVIDADES DE AUDITORIA INTERNA – PAAAI 2022

Instituto de Previdência dos Servidores do Distrito Federal

O Plano Anual de Atividades de Auditoria Interna, trata-se de ações que foram implementadas no 2º semestre de 2022, após ratificação junto à Controladoria Geral do Distrito Federal (CGDF). São elas:

- Acompanhamento da implantação da **gestão de riscos**;
- (...) *omissis*;
- **Acompanhamento da execução** de Termos/Acordos de parceria técnica, convênios e contratos administrativos, bem como análise preliminar de projetos básicos e Termos de Referência e demais instrumentos de contratos;
- (...) *omissis*;
- Acompanhamento do tratamento dado às solicitações e orientações feitas pelos **Órgãos de Controle Interno e Externo**;
- (...) *omissis*;
- Acompanhamento da aplicação da **Lei de Acesso à Informação Pública**, no âmbito do [Iprev/DF](#), entre outras atividades.

Slide 14

2.7 DO MONITORAMENTO DA EXECUÇÃO ORÇAMENTÁRIA E DA GESTÃO DE RISCOS

DO MONITORAMENTO DA EXECUÇÃO ORÇAMENTÁRIA E DA GESTÃO DE RISCOS

Instituto de Previdência dos Servidores do Distrito Federal

- Outra atividade de suma importância refere-se ao **acompanhamento da execução financeira e orçamentária** desenvolvida no âmbito da Controladoria do [Iprev/DF](#), conforme Processo SEI-GDF nº [00413-00002776/2022-81](#).
- No que pertine à Gestão de Riscos em 2022 foi elaborado o **Manual de Gestão de Riscos**, para orientar as diversas unidades do [Iprev/DF](#) sobre os conceitos e diretrizes constantes na Norma ISO 31000 - (2018), constante dos autos do Processo nº 00413-00005020/2022-93, devidamente publicado no sítio desta autarquia.

Slide 15

2.8 DA CONCESSÃO E REVISÃO DE APOSENTADORIAS E PENSÕES

DA CONCESSÃO E REVISÃO DE APOSENTADORIAS E PENSÕES

Instituto de Previdência dos Servidores do Distrito Federal

- Cabe destacar que o tema foi objeto de análise no 1º semestre do Exercício de 2022, onde houve a emissão da Nota Técnica nº 07/2022– IPREV/PRESI/CONT (84385792) com a **Análise de Conformidade** no que competem os aspectos pertinentes à Legislação Previdenciária Aplicada, mormente o Manual do Pró-Gestão RPPS.
- **Atender ao disposto na legislação** distrital, assim como aquela voltada aos RPPS, principalmente o Manual do Pró-Gestão RPPS.
- **Diminuir o lapso temporal** entre o ato concessório e a análise acerca da legalidade, de competência da Controladoria-Geral do Distrito Federal (CGDF).
- **Mitigar** pagamentos indevidos ou em desacordo com a legislação.
- **Identificar e sanar** falhas operacionais ou processuais.

Slide 16

2.9 OUVIDORIA

OUVIDORIA

Instituto de Previdência dos Servidores do Distrito Federal

A **Ouvidoria é uma importante unidade de interlocução entre o cidadão e as instituições públicas**, configurando-se como efetivos espaços institucionais de participação social, sendo garantido o direito ao exercício pleno da cidadania. Funciona ainda, como elemento de integridade, transparência e registro da participação social, pois como meio estratégico de apoio à gestão das organizações, contribui para a melhoria da qualidade dos serviços oferecidos e o aprimoramento da gestão pública.

A nova plataforma de participação social "Participa-DF", lançada em 07 de dezembro de 2022, unificou em um único ambiente, o cadastro e o endereço de acesso aos Sistemas "OUV-DF" e "e-SIC", no âmbito do Distrito Federal.

Assim, a Ouvidoria, é o setor responsável pelo acompanhamento das demandas oriundas do sistema **Participa-DF**, plataforma de participação social do GDF, por meio do qual qualquer pessoa, física ou jurídica, pode solicitar e receber dos órgãos e entidades públicas do Poder Executivo do DF, informações por eles produzidas ou custodiadas.

Slide 17

2.10 AÇÕES DA OUVIDORIA

AÇÕES DA OUVIDORIA

Instituto de Previdência dos Servidores do Distrito Federal

- Ouvidoria vai ao seu órgão
- Outras ações



Foto 9 - "Bate papo com a Ouvidoria"



Fonte: Patrícia Kavamoto (2022)

Slide 18

AÇÕES DA OUVIDORIA

Instituto de Previdência dos Servidores do Distrito Federal

➤ Campanha "Seleção IPREV/DF"

- A partir do índice de 52,4% de manifestações de Ouvidoria classificadas como "Elogio", (reconhecimento espontâneo dos cidadãos-usuários, relativo aos serviços prestados e/ou atendimento ofertado por servidores do [Iprev/df](#));
- Campanha de divulgação dos servidores elogiados em 2022, Campanha "Seleção [Iprev/DF](#)", implementada pela Unidade de Comunicação Social (UCS) em parceria com a Ouvidoria e a Presidência do [Iprev/df](#), apresentando o conceito visual associado à Copa do Mundo realizada em 2022, em formato de álbum de figurinhas, conforme apresentamos a seguir:

Foto 10 - Seleção Iprev/DF



Fonte: Unidade de Comunicação Social do Iprev/DF (2022)

Slide 19

2.11 TRANSPARÊNCIA ATIVA

TRANSPARÊNCIA ATIVA

Instituto de Previdência dos Servidores do Distrito Federal

Em 2022, o [Iprev/DF](#), pelo 5º ano consecutivo **alcançou o índice de 100% de atendimento aos requisitos de Transparência Ativa** elencados na Lei de Acesso à Informação – Lei Distrital nº 4.990/2012.

Em reconhecimento pelo trabalho desenvolvido por esta Autarquia Previdenciária, a Controladoria-Geral do Distrito Federal disponibilizou o **certificado**:



Fonte: Certificado ITA – DOC SEI nº 101384839 / Processo SEI nº 00480-00003398/2022-86

Slide 20

REFLEXÃO

Instituto de Previdência dos Servidores do Distrito Federal

O que passou não conta? Indagarão as bocas desprovidas.
Não deixa de valer nunca.
O que passou ensina
Com sua garra e seu mel.
Por isso é que agora vou assim
No meu caminho. Publicamente
andando.
Não, não tenho caminho novo, O que tenho de novo
É o jeito de caminhar.



Thiago de Mello

Slide 21

2.12 DIRETORIA DE PREVIDÊNCIA

Diretoria de Previdência

Instituto de Previdência dos Servidores do Distrito Federal

Nessa apresentação serão abordados os seguintes temas:

1. Quantitativo de Segurados
2. Benefícios Previdenciários
3. Prova de Vida
4. Compensação Previdenciária

Slide 22

2.12.1 QUANTITATIVO DE SEGURADOS

01 - Quantitativo de Segurados

Instituto de Previdência dos Servidores do Distrito Federal

Fundo Financeiro de Previdência Social

- Destinado ao pagamento de benefícios previdenciários aos segurados que tenham ingressado no serviço público distrital **até 29/02/2019**.

Situação Funcional	Quantitativo
Servidor ativo	69.768

Situação Funcional	Quantitativo
Aposentado	59.249
Pensionista	13.334
Total de Beneficiários	72.583

Slide 23

1 - Quantitativo de Segurados

Instituto de Previdência dos Servidores do Distrito Federal

Fundo Capitalizado dos Servidores do Distrito Federal

- Destinado aos servidores que tenham ingressado no serviço público a contar de 01/03/2019.

Situação Funcional	Quantitativo
Servidor ativo	7.422

Situação Funcional	Quantitativo
Aposentado	0
Pensionista	6
Total de Beneficiários	6

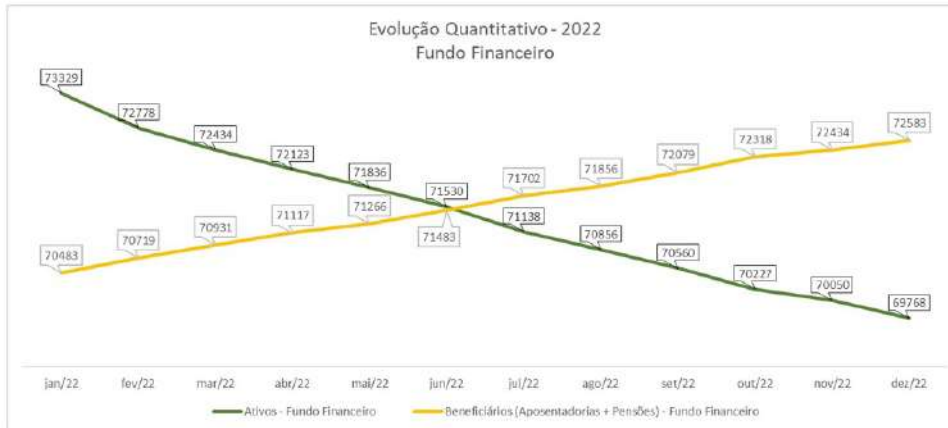
Slide 24

1 - Quantitativo de Segurados

Instituto de Previdência dos Servidores do Distrito Federal

Comparativo do quantitativo entre Segurados ativos e Beneficiários

Fundo Financeiro de Previdência Social



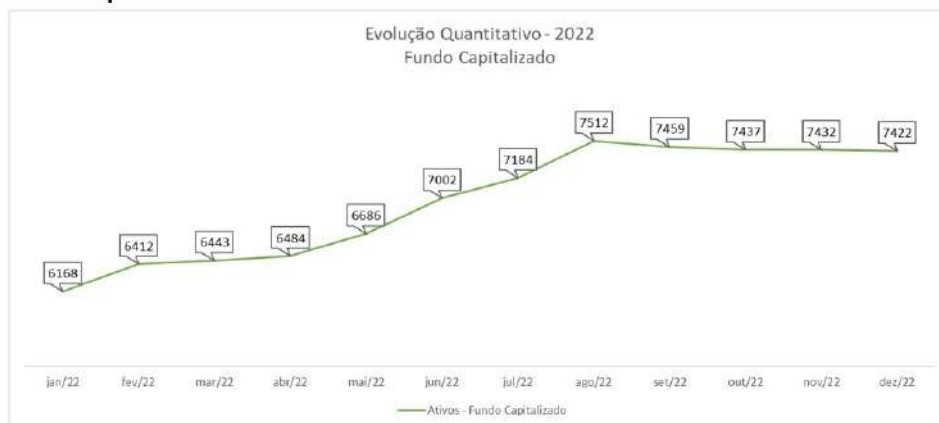
Slide 25

1 - Quantitativo de Segurados

Instituto de Previdência dos Servidores do Distrito Federal

Evolução do quantitativo de segurados no ano de 2022

Fundo Capitalizado dos Servidores do Distrito Federal



Slide 26

2.12.2 BENEFÍCIOS PREVIDENCIÁRIOS

2 - Benefícios Previdenciários

Instituto de Previdência dos Servidores do Distrito Federal

➤ APOSENTADORIA

É assegurada ao servidor que preencher os requisitos conforme determinado na legislação Federal e Distrital e nas situações abaixo apresentadas:

- Aposentadoria compulsória por invalidez permanente
- Aposentadoria compulsória por idade
- Aposentadoria voluntária por idade e tempo de contribuição
- Aposentadoria voluntária por idade
- Aposentadoria especial do professor
- Aposentadoria especial nos casos previstos em lei complementar federal, nos termos do art. 40, § 4º, da Constituição Federal.

➤ PENSÃO POR MORTE

Será concedido aos dependentes(s) dos segurados ativo ou aposentado em caso de falecimento.

Slide 27

2 - Benefícios Previdenciários

Instituto de Previdência dos Servidores do Distrito Federal

➤ Concessão de Benefícios Previdenciários no IPREV

O quadro abaixo demonstra o quantitativo de benefícios previdenciários concedidos diretamente pelo Instituto de Previdência no ano de 2022 e uma comparação com o ano de 2021.

Tipo de Benefício	2021	2022	Comparação Quantitativo	Comparação Percentual
Aposentadoria	1230	1038	-192	-16%
Pensão	648	434	-214	-33%

Slide 28

2.12.3 PROVA DE VIDA

3 - Prova de vida

Instituto de Previdência dos Servidores do Distrito Federal

A prova de vida tem como principal objetivo evitar fraudes e pagamentos indevidos após o óbito do beneficiário. Nessa oportunidade também procedemos a atualização dos contatos dos beneficiários (endereço, telefone e e-mail).

O recadastramento e a prova de vida foram instituídos no âmbito do Distrito Federal pelo Decreto Distrital nº 39.276/2018 e regulamentado pelas Portarias nº 199/2018 e Portaria nº 01/2020.

Após a realização do recadastramento/prova de vida em 2019 o IPREV/DF manteve a Prova de Vida Anual dos aposentados e pensionistas.

Devido a pandemia do novo coronavírus, a prova de vida foi suspensa no mês de março de 2020, conforme previsto nas Portarias nº 13/2020, Portaria nº 19/2020 e Portaria nº 23/2020.

A prova de vida foi restabelecida a partir de 03 de janeiro de 2022, através da Portaria nº 69/2021, sem contudo ter havido a suspensão dos proventos, ainda em virtude da circulação do vírus da COVID 19.

Em junho de 2022 o IPREV/DF disponibilizou aos aposentados e pensionistas um aplicativo para a realização da prova de vida digital - Portaria nº 20/2022.

No segundo semestre de 2022, 20% (vinte por cento) dos aposentados e pensionistas que fizeram a prova de vida utilizaram o aplicativo.

Slide 29

2.12.4 COMPENSAÇÃO PREVIDENCIÁRIA

4 - Compensação Previdenciária

Instituto de Previdência dos Servidores do Distrito Federal

A compensação previdenciária é o ajuste de contas entre o Regime Geral de Previdência Social – RGPS e os Regimes Próprios de Previdência Social – RPPS, que assumiram pagamentos integrais de benefícios a servidores que se utilizaram tempo de serviço/contribuição cujo recolhimento das contribuições foi realizada para o INSS.

RPPS X RGPS

Entre Regime Geral e o Regime Próprio do DF

Competência	Fundo Financeiro	Fundo Capitalizado
Janeiro 2022	19.090.574,89	0,00
Fevereiro 2022	19.022.299,50	0,00
Março 2022	18.854.455,90	0,00
Abril 2022	18.999.352,14	0,00
Maior 2022	18.769.024,31	0,00
Junho 2022	18.139.300,92	0,00
TOTAL	112.875.007,66	0,00

Fonte: COMPREV/DIPREV-2022

*Observação: Valor será recebido pelo IPREV no 5º dia útil de cada mês

Competência	Fundo Financeiro	Fundo Capitalizado
Julho 2022	0,00*	0,00
Agosto 2022	47.462.107,87	0,00
Setembro 2022	24.656.683,43	0,00
Outubro 2022	39.685.426,82	0,00
Novembro 2022	18.997.273,12	0,00
Dezembro 2022	0,00	0,00
TOTAL	111.804.218,12	0,00

Fonte: COMPREV/DIPREV-2022

Slide 30

2.12.5 COMPENSAÇÃO PREVIDENCIÁRIA ENTRE RPPS

4 - Compensação Previdenciária entre RPPS

Instituto de Previdência dos Servidores do Distrito Federal

A partir de 2021, em observância ao Decreto nº 10.188/2019, foi regulamentada a Compensação Previdenciária entre Regimes Próprios - RPPS X RPPS.

O [Iprev/DF](#) concedeu ao Estado do Maranhão a Compensação Financeira Previdenciária de uma ex-servidora do Distrito Federal, que aposentou por aquele Estado.

Até o final de 2022 nenhum RPPS concedeu Compensação Financeira Previdenciária ao [Iprev/DF](#).

Competência	Fundo Financeiro	Fundo Capitalizado
Janeiro 2022	-175,13	0,00
Fevereiro 2022	-175,13	0,00
Março 2022	-175,13	0,00
Abril 2022	-175,13	0,00
Maior 2022	-175,13	0,00
Junho 2022	-175,13	0,00
TOTAL	-1050,78	0,00

Fonte: COMPREV/DIPREV-2022

**Observação: Valor será pago pelo IPREV, no 5º dia útil do mês

Competência	Fundo Financeiro	Fundo Capitalizado
Julho 2022	-175,13	0,00
Agosto 2022	-175,13	0,00
Setembro 2022	-175,13	0,00
Outubro 2022	-175,13	0,00
Novembro 2022	-175,13	0,00
Dezembro 2022	0,00	0,00
TOTAL	-1050,78	0,00

Fonte: COMPREV/DIPREV-2022

Slide 31

2.13 DIRETORIA DE ADMINISTRAÇÃO E FINANÇAS

Diretoria de Administração e Finanças

Instituto de Previdência dos Servidores do Distrito Federal

Nessa apresentação serão abordados os seguintes temas:

1. Força de Trabalho
2. Receitas
3. Execução Orçamentária e Financeira
4. Conciliação Bancária e Investimentos

Slide 32

2.14 COMPOSIÇÃO DA FORÇA DE TRABALHO DO IPREV/DF

Composição da Força de Trabalho do Iprev/DF

Instituto de Previdência dos Servidores do Distrito Federal

A composição do quadro de pessoal do Iprev atualmente está dividida conforme descrito na tabela abaixo.

Tabela: Composição do Quadro de Pessoal do Iprev/DF

COMPOSIÇÃO DO QUADRO DE PESSOAL	
Descrição	Quantidade
Servidores Efetivos do Iprev	1
Servidores Efetivos do Iprev Comissionados	8
Servidores Requisitados do GDF	0
Servidores Requisitados do GDF Comissionados	43
Servidores Requisitados da União Comissionados	0
Servidores Comissionados Sem Vínculo	59
Servidores em Exercício no Iprev por Convênio	2
TOTAL	113

Fonte: GESPE/COAD/DIAFI/IPREV-DF

A Força de Trabalho total do Instituto é composta pelas seguintes situações funcionais demonstradas no gráfico abaixo.



Fonte: GESPE/COAD/DIAFI/IPREV-DF

Slide 33

2.15 UNIDADES GESTORAS - UG

Unidades Gestoras - UG

Instituto de Previdência dos Servidores do Distrito Federal

- Taxa de Administração – 320.201

- Fundo Solidário Garantidor – 320.202

- Fundo Financeiro – 320.203

- Novo Fundo Capitalizado – 320.206

Slide 34

Unidades Gestoras - UG

Instituto de Previdência dos Servidores do Distrito Federal

- Taxa de Administração – 320.201

- Recursos alocados na Fonte 280.

- Oriundos da taxa de administração de até 0.5% da contribuição previdenciária (Art. 18 da LC nº 932/2017).


- Destina-se à execução de despesas administrativas com pessoal, com benefícios e com custeio geral do [Iprev/DF](#).

Slide 35

Unidades Gestoras - UG

Instituto de Previdência dos Servidores do Distrito Federal

• Fundo Solidário Garantidor – 320.202

- Destina-se à formação de patrimônio. 
- Constitui-se num verdadeiro fundo de **solvência** para garantia do pagamento dos benefícios atuais e futuros dos servidores efetivos vinculados ao Fundo Previdenciário do RPPS.
- Composto por:
- Recursos financeiros antes vinculados ao Fundo Previdenciário DFPREV.
 - Imóveis.
 - Ações do Banco de Brasília – BRB.
 - Outros direitos e bens que venham a ser direcionados para essa finalidade.

Slide 36

Unidades Gestoras - UG

Instituto de Previdência dos Servidores do Distrito Federal

• Fundo Financeiro – 320.203

- Destinado ao pagamento de benefícios previdenciários aos segurados que tenha ingressado no serviço público até março de 2019, bem como aos que já recebiam nessa data e aos respectivos dependentes.

Slide 37

Unidades Gestoras - UG

Instituto de Previdência dos Servidores do Distrito Federal

- Novo Fundo Capitalizado – 320.206

- Todos os servidores do Distrito Federal que ingressaram no serviço público a partir de 1º de março de 2019.
- Pagamento de benefícios previdenciários até o limite do teto do INSS.
- Facultada a adesão pelos servidores que tenham ingressado até março de 2019, nos termos da LC nº 932/2017.
- Em fase de capitalização para pagamento de benefícios futuros.
- Atualmente paga-se apenas 6 pensionistas.

Slide 38

2.16 RECEITAS - IPREV/DF

Receitas – Iprev/DF

Instituto de Previdência dos Servidores do Distrito Federal

	TOTAL ANUAL		
Receita Total	5.629.149.587,08		
UG 3202201 - INSTITUTO DE PREVIDÊNCIA DOS SERVIDORES DO DF	14.983.324,04		
267000000 - REMUNERAÇÃO DE DEPÓSITOS BANCÁRIOS DO RPPS	771.634,04		
SUB REPASSE RECEBIDO - 451120300	14.211.690,00		
UG 3202202 - FUNDO SOLIDÁRIO GARANTIDOR DE PREVIDÊNCIA DO DF	597.788.742,69		
261000000 - RECURSOS DE DIVIDENDOS	51.625.258,69		
267000000 - REMUNERAÇÃO DE DEPÓSITOS BANCÁRIOS DO RPPS	597.237.094,57		
278000000 - RECURSOS DECORRENTES DE JUROS SOBRE O CAPITAL	11.691.543,08		
SUB REPASSE CONCEDIDO PARA UG 320.203	62.765.153,65		
UG 3202203 - FUNDO FINANCEIRO DE PREVIDÊNCIA DO DF	4.750.362.738,70		
CONTRIBUIÇÃO SERVIDOR:	2.254.438.999,10		
206000000 - CONTRIB. P/ O PLANO DE SEG. SOCIAL DO SERV DO EXEC	1.893.734.536,67		
233000000 - COMPENSAÇÃO PREVIDENCIÁRIA EM REG. GERAL E PRÓPR	260.951.074,95		
253000000 - CONTRIB. PREV. DO SERVIDOR DA DEFENSORIA PÚBLICA	19.902.828,40		
254000000 - CONTRIB. PREVIDÊNCIA DO SERV. DA CÂMARA LEGISLATIV	37.119.160,15		
255000000 - CONTRIB. PREVIDÊNCIA DO SERV. DO TRIBUNAL DE CONT	42.731.398,93		
SUB REPASSE RECEBIDO DA UG: 320.202	62.765.153,65		
CONTRIBUIÇÃO PATRONAL:	2.395.198.006,27		
263000000 - CONTRIBUIÇÃO PATRONAL DEFENSORIA PÚBLICA P/ O RPP	31.659.828,91		
264000000 - CONTRIBUIÇÃO PATRONAL CAMARA LEGISLATIVA P/ O RPP	42.241.839,55		
265000000 - CONTRIBUIÇÃO PATRONAL TCDF P/ O RPPS	37.501.946,10		
266000000 - CONTRIBUIÇÃO PATRONAL EXECUTIVO PARA O RPPS	2.283.794.391,71		
OUTRAS RECEITAS: Fonte 267 Remuneração de Depósitos Bancários	37.960.579,68		
100000000 - ORDINÁRIO NÃO VINCLADO	82.916,21		
267000000 - REMUNERAÇÃO DE DEPÓSITOS BANCÁRIOS DO RPPS	1.876.408,61		
280000000 - TAXA DE ADMINISTRAÇÃO - RPPS	14.211.690,00		
REPASSE RECEBIDO - 451120200	36.001.254,86		
SUB REPASSE CONCEDIDO - 351120300	- 14.211.690,00		
		UG 3202206 - NOVO FUNDO CAPITALIZADO DE PREVIDÊNCIA DO DF	266.014.781,65
		CONTRIBUIÇÃO SERVIDOR	75.797.958,32
		206000000 - CONTRIB. P/ O PLANO DE SEG. SOCIAL DO SERV DO EXEC	71.071.041,68
		253000000 - CONTRIB. PREV. DO SERVIDOR DA DEFENSORIA PÚBLICA	810.696,27
		254000000 - CONTRIB. PREVIDÊNCIA DO SERV. DA CÂMARA LEGISLATIV	2.461.896,21
		255000000 - CONTRIB. PREVIDÊNCIA DO SERV. DO TRIBUNAL DE CONT	1.454.324,16
		CONTRIBUIÇÃO PATRONAL	147.855.402,94
		263000000 - CONTRIBUIÇÃO PATRONAL DEFENSORIA PÚBLICA P/ O RPP	1.621.394,53
		264000000 - CONTRIBUIÇÃO PATRONAL CAMARA LEGISLATIVA P/ O RPP	4.920.758,86
		265000000 - CONTRIBUIÇÃO PATRONAL TCDF P/ O RPPS	2.910.031,18
		266000000 - CONTRIBUIÇÃO PATRONAL EXECUTIVO PARA O RPPS	138.403.218,37
		OUTRAS RECEITAS: Fonte 267 Remuneração de Depósitos Bancários	42.361.420,39

Slide 39

2.17 EXECUÇÃO ORÇAMENTÁRIA E FINANCEIRA - 2022

Execução Orçamentária e Financeira - 2022

Instituto de Previdência dos Servidores do Distrito Federal

FUNDO FINANCEIRO - UG: 320.203	
ÓRGÃO	Executado
Executivo - Empresa 990	R\$ 2.059.406.040,04
Defensoria Pública	R\$ 38.900.402,48
Tribunal de Contas	R\$ 205.179.467,80
Câmara Legislativa	R\$ 138.053.089,77
Secretaria de Estado de Saúde - SES	R\$ 1.122.240.831,99
Secretaria de Estado de Educação - SEE	R\$ 1.181.388.562,27
TOTAL A (Fundo Financeiro)	R\$ 4.745.168.394,35
NOVO FUNDO CAPITALIZADO - UG: 320.206	
IPREV-DF (06 Pensões)	R\$ 277.410,21
TOTAL B (Fundo Capitalizado)	R\$ 277.410,21
TOTAL (A+B)	R\$ 4.745.445.804,56

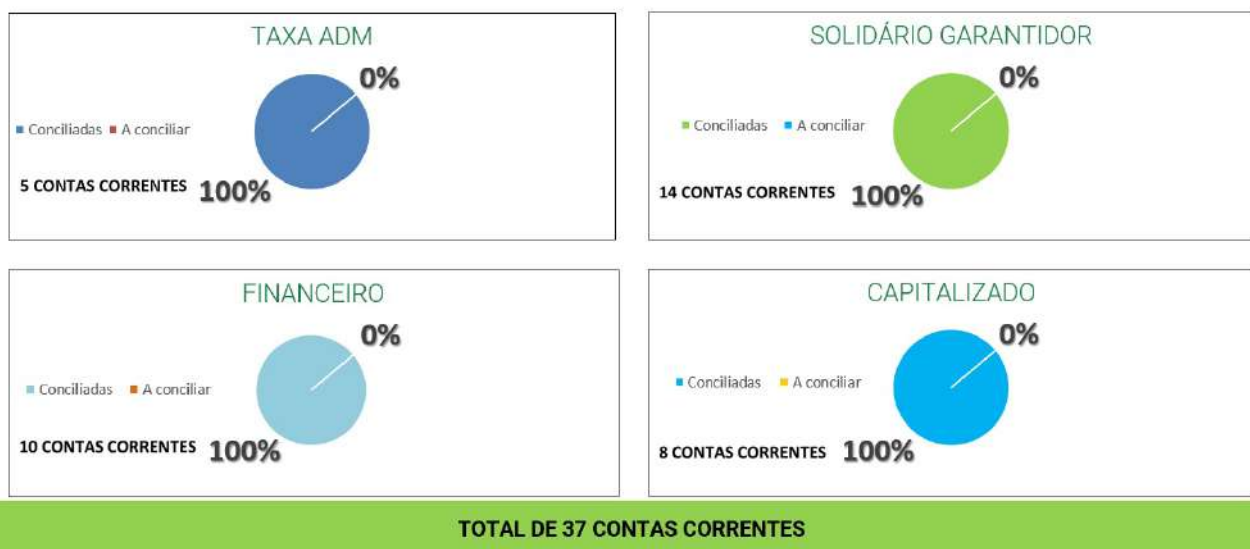
TAXA DE ADMINISTRAÇÃO - UG: 320.201	
Grupo 01 - Folha Ativo	R\$ 7.956.575,25
Grupo 03 - Custeio	R\$ 6.220.944,83
TOTAL	R\$ 14.177.520,08

Slide 40

2.18 CONCILIAÇÃO CONTÁBIL - CONTAS CORRENTES - CONSOLIDADO POR UG

Conciliação Contábil – Contas Correntes – Consolidado por UG

Instituto de Previdência dos Servidores do Distrito Federal



Slide 41

2.19 CONCILIAÇÃO CONTÁBIL - CONTAS DE INVESTIMENTOS - CONSOLIDADO POR UG

Conciliação Contábil – Contas de Investimentos – Consolidado por UG

Instituto de Previdência dos Servidores do Distrito Federal



TOTAL DE 102 CONTAS DE INVESTIMENTOS

Slide 42

2.20 RENTABILIDADES NOMINAIS EM 2022

Rentabilidades Nominais em 2022

Instituto de Previdência dos Servidores do Distrito Federal

	Rentabilidade Nominal
Fundo Solidário Garantidor	R\$ 11.503.764,96
Fundo Capitalizado	R\$ 23.456.671,59
Fundo Financeiro	R\$ 13.663.100,87
Total	R\$ 48.623.537,42

Slide 43

2.21 ESTRÁTEGIAS DE 2022

Estratégias de 2022

Instituto de Previdência dos Servidores do Distrito Federal

Fundo Solidário Garantidor		
Jan/Jul	Realocação de IRF-M1/DI para IMAB5/IDKA 2/ alocação dinâmica	R\$ 155.300.000,00
Ago/Dez	Realocação de IMAB5/IDKA 2 para IRF-M1/DI/alocação dinâmica/Crédito privado	R\$ 300.000.000,00
Jan/Dez	Realocação de Fundos de Renda Fixa para Títulos Públicos Federais (NTN-B)	R\$ 663.480.731,66

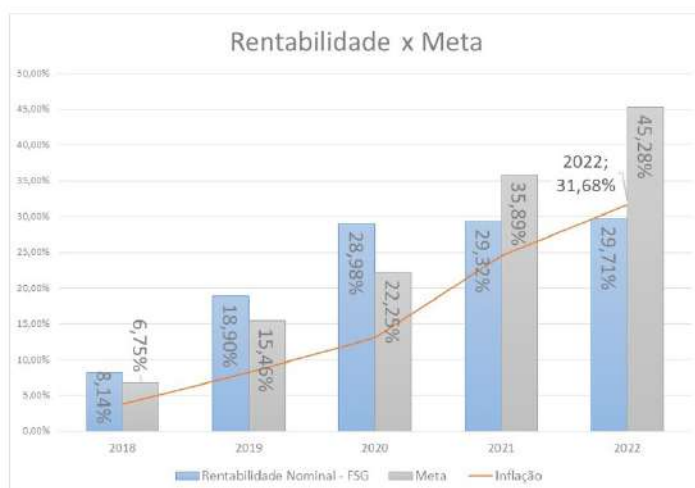
Fundo Capitalizado		
Jan/Jul	Realocação de IRFM1/DI para IMA-B5/IDKA 2a/Crédito Privado	R\$ 50.100.000,00
Ago/Dez	Realocação de IMA-B5/IDKA 2a para IRFM1/DI/Alocação dinâmica/Crédito Privado	R\$ 133.900.000,00
Jan/Dez	Realocação de IRFM1/DI/alloc. dinâmica para Fundo de ações classificação <u>Anbima</u> Índice Ativo, <u>Ibov</u> , Investimento no Exterior, Multimercado SP500/Juros e Moeda	R\$ 4.000.000,00
Jan/Dez	Realocação de IRFM1/DI/alloc. dinâmica para Títulos Públicos Federais (NTN-B)	R\$ 14.102.560,25

Slide 44

2.22 RESULTADOS DA POLÍTICA DE INVESTIMENTOS - FSG

Resultados da Política de Investimentos - FSG

Instituto de Previdência dos Servidores do Distrito Federal



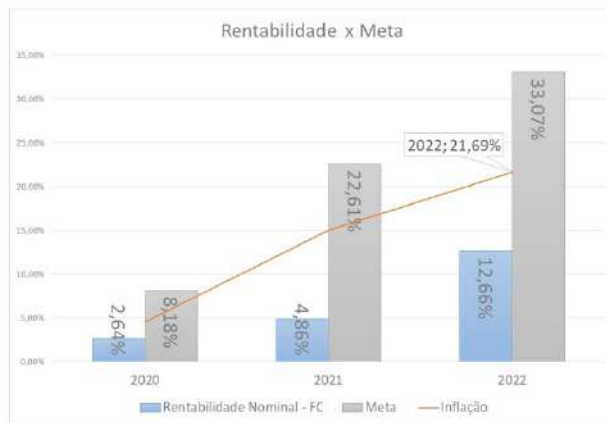
	2018	2019	2020	2021	2022
Rentabilidade Nominal - FSG	8,14%	9,94%	8,48%	0,26%	0,30%
Inflação	3,75%	4,31%	4,52%	10,06%	5,78%
Meta (+ IPCA)	3,00%	3,70%	1,30%	1,00%	1,06%

Slide 45

2.23 RESULTADOS DA POLÍTICA DE INVESTIMENTOS - FC

Resultados da Política de Investimentos - FC

Instituto de Previdência dos Servidores do Distrito Federal



	2020	2021	2022
Rentabilidade Nominal - FC	2,64%	2,17%	7,44%
Inflação	4,52%	10,06%	5,78%
Meta (+ IPCA)	3,50%	2,98%	2,60%

Slide 46

2.24 RESULTADOS DA POLÍTICA DE INVESTIMENTOS

Resultados da Política de Investimentos

Instituto de Previdência dos Servidores do Distrito Federal

Pagamento de Cupons FSG				
Fev/2022	Mai/2022	Ago/2022	Nov/2022	Total
R\$6.759.628,68	R\$ 9.528.306,14	R\$ 21.132.017,10	R\$ 9.972.751,65	R\$ 47.392.703,57

Pagamento de Cupons FC			
Mai/2022	Ago/2022	Nov/2022	Total
R\$ 115.114,83	R\$ 342.690,88	R\$ 115.566,59	R\$ 573.372,30

Slide 47

2.25 DIAGNÓSTICO DOS IMÓVEIS DA CARTEIRA

Diagnóstico dos Imóveis da Carteira

Instituto de Previdência dos Servidores do Distrito Federal

A LC nº 917/2016 incorporou ao Fundo Solidário Garantidor – FSG 36 registros de imóveis provenientes do GDF e a Lei 5.729/2016 incorporou 8 registros de imóveis provenientes da Terracap, totalizando os 44 registros.

Contudo, a Unidade ressalta que “seriam” 44 registros, isto se dá ao fato de que foram efetivamente transferidos ao Fundo somente 36 registros. Os 8 registros de imóveis que não foram transferidos ao FSG são apartamentos funcionas que encontram-se ocupados.



Figura 2. Distribuição espacial dos imóveis incorporados ao FSG. Fonte: Sisportal. Elaboração: UFGS/DIRSA/IRRV.

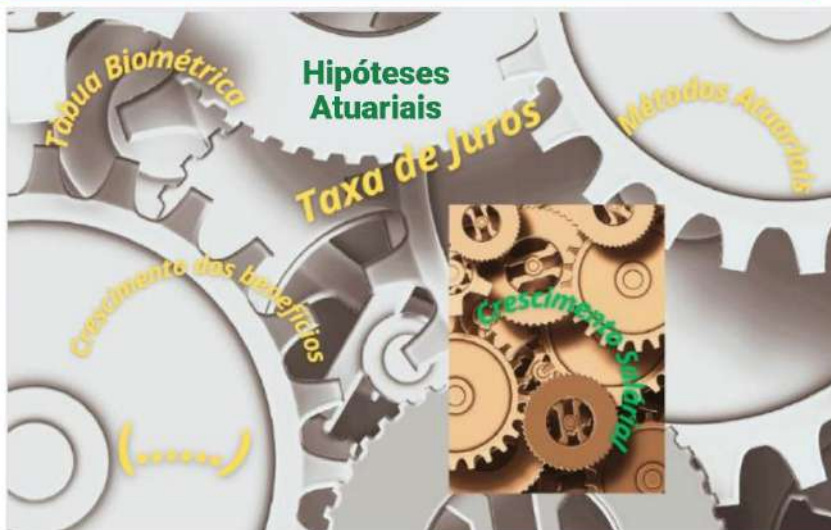
Origem	Tipo	Status	Quantidade	Valor Avaliado
GDF	APTO FUNCIONAL	DESOcupADO	10	R\$ 15.570.000
GDF	APTO FUNCIONAL	OCUPADO	8	R\$ 11.950.000
GDF	CASA FUNCIONAL	DESOcupADO	2	R\$ 3.892.000
GDF	EDIFICADO/GALPÃO	DESOcupADO	8	R\$ 24.544.000
GDF	EDIFICADO/GALPÃO	OCUPADO	1	R\$ 4.683.000
GDF	TERRENO	VAZIO	6	R\$ 162.928.600
GDF	VAGAS DE GARAGEM	OCUPADO	1	R\$ 2.627.000
TERRACAP	GLEBA	VAZIO	3	R\$ 1.058.000.000
TERRACAP	TERRENO	VAZIO	5	R\$ 46.576.000
TOTAL GERAL			44	R\$ 1.330.776.600
TOTAL GDF			36	R\$ 226.194.600
TOTAL TERRACAP			8	R\$ 1.104.576.000

Slide 48

2.26 AVALIAÇÃO ATUARIAL 2023

Avaliação Atuarial 2023

Instituto de Previdência dos Servidores do Distrito Federal



Portaria MTP nº 1.467
Art. 33. O ente federativo, a unidade gestora do RPPS e o atuário responsável pela elaboração da avaliação atuarial deverão eleger conjuntamente as hipóteses biométricas, demográficas, econômicas e financeiras adequadas à situação do plano de benefícios e aderentes às características da massa de beneficiários do regime para o correto dimensionamento dos seus compromissos futuros, obedecidos os parâmetros mínimos de prudência estabelecidos nesta Portaria.

Slide 49

2.27 BASE CADASTRAL - CAPITALIZADO

Base Cadastral - Capitalizado

Instituto de Previdência dos Servidores do Distrito Federal

CÓDIGO DO SEXO DO PENSIONISTA 1 - Feminino 2 - Masculino	DATA DE NASCIMENTO DO PENSIONISTA dd/mm/aaaa	TIPO DE RELAÇÃO DO PENSIONISTA COM O SEGURADO INSTITUTEUR 1 - Cônjuge, a companheira, o companheiro 2 - Filho não emancipado, menor de 21 anos ou outra idade legislação RPPS 3 - Filho inválido ou com deficiência 4 - Pais 5 - Irmão não emancipado, menor de 21 anos ou inválido ou com deficiência 6 - Outros	DATA DE INÍCIO DO BENEFÍCIO DE PENSÃO dd/mm/aaaa	VALOR MENSAL DO BENEFÍCIO DE PENSÃO (R\$)	VALOR TOTAL DA PENSÃO (somatório dos valores individuais das cotas, em R\$)	VALOR PERCENTUAL DA QUOTA RECEBIDA PELO PENSIONISTA (%)	VALOR MENSAL DA CONTRIBUIÇÃO PREVIDENCIÁRIA (R\$)
2	01/05/1976		18/11/2019	2965,25			0
2	04/08/2019		18/11/2019	2965,25			0
1	13/09/1976		20/02/2021	2827,66			0
1	06/07/2006		20/02/2021	2827,66			0
2	29/01/2014		12/12/2021	5145,76			0
1	21/09/2004		09/04/2021	5795,15			0

Com o ajuste a base dos pensionistas, reduziu a Provisão Matemática de BC em 72% elevando o superavit em R\$ 2.145 milhões.

DISCRIMINAÇÃO	1ª versão	2ª versão
(-) Valor Presente dos Benefícios Futuros (aposentados)		0
(+) Valor Presente das Contribuições Futuras (aposentados)		0
(-) Valor Presente dos Benefícios Futuros (pensionistas)	5.625.720,40	-3.277.409,77
(+) Valor Presente das Contribuições Futuras (pensionistas)	485.656,60	283.267,88
(+) Valor Presente da Compensação Previdenciária a receber (BC)	0
(+) Valor Presente da Compensação Previdenciária a pagar	0
PROVISÃO MATEMÁTICA DE BENEFÍCIOS CONCEDIDOS (PMBC)	- 5.140.063,89	- 2.994.142,08
(-) Valor Presente dos Benefícios Futuros	- 2.598.020.989,69	- 2.598.020.989,69
(+) Valor Presente das Contribuições Futuras	2.253.943.833,16	2.253.943.833,16
(+) Valor Presente da Compensação Previdenciária a receber (BPE)	181.721.469,28	181.721.469,28
PROVISÃO MATEMÁTICA DE BENEFÍCIOS A CONCEDER (PMBAC)	- 160.355.687,25	- 160.355.687,25
PROVISÕES MATEMÁTICAS (PMBAC + PMBC)	- 165.495.754,14	- 163.349.829,31
(*) Ativos Financeiros	454.655.413,71	454.655.413,71
(+) Saldo Devedor dos Acordos de Parcelamento	0
RESULTADO TÉCNICO ATUARIAL	288.159.662,57	291.305.584,40

Slide 50

2.28 BASE CADASTRAL - FINANCEIRO

Base Cadastral - Financeiro

Instituto de Previdência dos Servidores do Distrito Federal

CÓDIGO DO SEXO DO PENSIONISTA 1 - Feminino 2 - Masculino	DATA DE NASCIMENTO DO PENSIONISTA dd/mm/aaaa	TIPO DE RELAÇÃO DO PENSIONISTA COM O SEGURADO INSTITUTEUR 1 - Cônjuge, a companheira, o companheiro 2 - Filho não emancipado, menor de 21 anos ou outra idade legislação RPPS 3 - Filho inválido ou com deficiência 4 - Pais 5 - Irmão não emancipado, menor de 21 anos ou inválido ou com deficiência 6 - Outros	DATA DE INÍCIO DO BENEFÍCIO DE PENSÃO dd/mm/aaaa	VALOR MENSAL DO BENEFÍCIO DE PENSÃO (R\$)	VALOR TOTAL DA PENSÃO (somatório dos valores individuais das cotas, em R\$)	VALOR PERCENTUAL DA QUOTA RECEBIDA PELO PENSIONISTA (%)	VALOR MENSAL DA CONTRIBUIÇÃO PREVIDENCIÁRIA (R\$)
2	01/03/1976		18/11/2019	2965,25			0
2	04/08/2019		18/11/2019	2965,25			0
1	13/09/1976		20/02/2021	2827,66			0
1	06/07/2006		20/02/2021	2827,66			0
2	29/01/2014		12/12/2021	5145,76			0
1	21/09/2004		09/04/2021	5795,15			0

Com o ajuste dos pensionistas, reduziu o déficit em 4,64%, uma redução no déficit de R\$ 640 milhões

DISCRIMINAÇÃO	1ª versão	2ª versão
(-) Valor Presente dos Benefícios Futuros (aposentados)	-90.312.370.952,57	-90.312.370.952,57
(+) Valor Presente das Contribuições Futuras (aposentados)	9.683.981.406,45	9.683.981.406,45
(-) Valor Presente dos Benefícios Futuros (pensionistas)	1.095.904.527,68	-12.511.687.434,96
(+) Valor Presente das Contribuições Futuras (pensionistas)	1.329.478.362,84	1.271.601.380,80
(+) Valor Presente da Compensação Previdenciária a receber (BC)	3.862.305.627,32
(+) Valor Presente da Compensação Previdenciária a pagar
PROVISÃO MATEMÁTICA DE BENEFÍCIOS CONCEDIDOS (PMBC)	-92394815711	-88068169963
(-) Valor Presente dos Benefícios Futuros	-94.293.207.044,93	-94.293.207.044,93
(+) Valor Presente das Contribuições Futuras	29.956.147.787,34	29.956.147.787,34
(+) Valor Presente da Compensação Previdenciária a receber (BPE)	6.013.771.902,20	6.013.771.902,20
PROVISÃO MATEMÁTICA DE BENEFÍCIOS A CONCEDER (PMBAC)	-5832387355	-5832387355
PROVISÕES MATEMÁTICAS (PMBAC + PMBC)	-1.50719E+11	-1.46331E+11
(*) Ativos Financeiros	121.118.890,59	121.118.890,59
(+) Saldo Devedor dos Acordos de Parcelamento
RESULTADO TÉCNICO ATUARIAL	-150.596.984.175,66	-146.210.338.427,36

Slide 51

2.29 TAXA DE JUROS

Taxa de Juros

Instituto de Previdência dos Servidores do Distrito Federal

Portaria MTP 464 de 2018

Art. 26. A taxa de juros real anual a ser utilizada como taxa de desconto para apuração do valor presente dos fluxos de benefícios e contribuições do RPPS deverá ter, como limite máximo, o menor percentual dentre os seguintes:

I - do valor esperado da rentabilidade futura dos investimentos dos ativos garantidores do RPPS, conforme meta prevista na política anual de investimentos aprovada pelo conselho deliberativo do regime; e

II - da taxa de juros parâmetro cujo ponto da Estrutura a Termo de Taxa de Juros Média seja o mais próximo à duração do passivo do RPPS.

Portaria MTP 1467 de 2022

Art. 39. A taxa de juros real anual a ser utilizada como taxa de desconto para apuração do valor presente dos fluxos de benefícios e contribuições do RPPS será equivalente à taxa de juros parâmetro cujo ponto da Estrutura a Termo de Taxa de Juros Média - ETTJ seja o mais próximo à duração do passivo do RPPS.

Slide 52

2.30 INFLUÊNCIA DA DURATION

Influência da Duration

Instituto de Previdência dos Servidores do Distrito Federal

Quanto mais jovem a massa segurada, maior a sensibilidade do passivo à taxa de juros(duration)

Descrição	Financeiro	Capitalizado
Quantidade de servidores ativos	70718	5575
Idade média dos servidores ativos	46,91	36,66
Idade média projetada para entrada em aposentadoria programada, dos servidores ativos	56,2	56,27
Quantidade de aposentadorias	59001	0
Idade média dos aposentados	68	0
Quantidade de pensionistas	13276	6
Idade média dos pensionistas	63,66	22,83
Duration	22,03	33,07
Taxa de Juros parâmetros	4,79%	4,89%

Slide 53

2.31 SENSIBILIDADE À TAXA DE JUROS - CAPITALIZADO

Sensibilidade à Taxa de Juros - Capitalizado

Instituto de Previdência dos Servidores do Distrito Federal

Para um cenário com 2,50% elevando-se a taxa de juros em 1% há uma redução do passivo atuarial em aproximadamente 168% ou seja redução de R\$ 1.145 bilhões.

Sensibilidade das provisões quanto a variação da taxa de juros

Taxa de Juros	PMBAC	PMBC	PMBC + PMBAC	Resultado atuarial
0,00%	8.739.723.264,00	6.074.013,50	8.745.797.277,50	- 8.291.141.863,79
0,50%	6.804.562.944,00	5.552.749,00	6.810.115.693,00	- 6.355.460.279,29
1,00%	5.268.859.904,00	5.099.485,50	5.273.959.389,50	- 4.819.303.975,79
1,50%	4.045.144.576,00	4.703.552,50	4.049.848.128,50	- 3.595.192.714,79
2,00%	3.066.244.352,00	4.356.149,00	3.070.600.501,00	- 2.615.945.087,29
2,50%	2.280.365.568,00	4.049.989,25	2.284.415.557,25	- 1.829.760.142,54
3,00%	1.647.384.064,00	3.779.016,00	1.651.163.080,00	- 1.196.507.666,29
3,50%	1.136.015.360,00	3.538.184,75	1.139.553.544,75	- 684.898.131,04
4,00%	756.076.096,00	3.323.272,00	759.399.368,00	- 304.743.954,29
4,50%	452.872.448,00	3.130.731,75	456.003.179,75	- 1.347.766,04
4,89%	256.880.792,92	2.994.142,06	259.874.934,98	194.780.478,73
5,50%	7.837.845,00	2.801.278,50	10.639.123,50	444.016.290,21
6,00%	- 153.848.416,00	2.659.697,00	- 151.188.719,00	605.844.132,71
6,50%	- 284.953.504,00	2.531.006,50	- 282.422.497,50	737.077.911,21
7,00%	- 391.134.336,00	2.413.648,50	- 388.720.687,50	843.376.101,21

Slide 54

2.32 SENSIBILIDADE À TAXA DE JUROS - FINANCEIRO

Sensibilidade à Taxa de Juros - Financeiro

Instituto de Previdência dos Servidores do Distrito Federal

Para um cenário com 2,50% elevando-se a taxa de juros em 1% há uma redução do passivo atuarial em aproximadamente 20%, ou seja uma redução de R\$ 37.406 bilhões.

Sensibilidade das provisões quanto a variação da taxa de juros

Taxa de Juros	PMBAC	PMBC	PMBC + PMBAC	Resultado atuarial
0,00%	222.732.664.832,67	159.254.085.632,03	381.986.750.464,70	-381.865.631.574,11
0,50%	191.028.592.640,33	148.445.888.512,63	339.474.481.152,96	-339.353.362.262,37
1,00%	164.559.785.504,90	138.752.917.504,15	303.312.683.009,05	-303.191.564.118,48
1,50%	142.350.008.320,13	130.032.738.304,81	272.382.746.624,94	-272.261.627.734,15
2,00%	123.621.466.112,08	122.163.896.320,56	245.785.362.432,64	-245.664.243.542,05
2,50%	107.752.620.032,47	115.042.443.284,87	222.795.063.297,34	-222.673.944.406,75
3,00%	94.243.848.192,21	108.579.135.488,23	202.822.983.680,44	-202.701.884.789,85
3,50%	82.691.678.208,27	102.697.115.648,08	185.388.793.856,35	-185.267.674.965,78
4,00%	72.769.232.896,27	97.329.995.776,74	170.099.228.673,01	-169.978.109.782,42
4,50%	64.209.944.576,45	92.420.235.264,78	156.630.179.841,23	-156.509.060.950,64
4,79%	59.782.732.652,63	89.762.157.787,88	149.544.890.440,51	- 149.423.771.549,92
5,50%	50.451.279.872,04	83.779.239.936,32	134.230.519.808,36	-134.109.400.917,77
6,00%	45.307.121.664,97	79.966.363.648,37	125.273.485.313,34	-125.152.366.422,75
6,50%	40.802.807.808,81	76.445.851.648,37	117.248.659.457,18	-117.127.540.566,59
7,00%	36.844.539.904,67	73.188.392.960,96	110.032.932.865,63	-109.911.813.975,04

Slide 55

2.33 IMPORTÂNCIA DA ADERÊNCIA DA TÁBUA - FINANCEIRO

Importância da Aderência da Tábua - Financeiro

Instituto de Previdência dos Servidores do Distrito Federal

Alteração da tábua Atuarial AT2000 para AT83 elevou déficit em 2,20%, ou seja, um aumento de R\$ 3.213 bilhões

DISCRIMINAÇÃO	1ª versão		2ª versão	
	Valores (R\$)		Valores (R\$)	
(-) Valor Presente dos Benefícios Futuros (aposentados)	-90.312.370.952,57	-	92.344.305.515,80	
(+) Valor Presente das Contribuições Futuras (aposentados)	9.683.981.406,45	-	9.885.605.542,67	
(-) Valor Presente dos Benefícios Futuros (pensionistas)	-12.513.687.434,56	-	12.513.687.434,56	
(+) Valor Presente das Contribuições Futuras (pensionistas)	1.271.601.390,80	-	1.271.601.390,80	
(+) Valor Presente da Compensação Previdenciária a receber (BC)	3.862.305.627,32	-	3.938.628.229,01	
(+) Valor Presente da Compensação Previdenciária a pagar	-	-	-	
PROVISÃO MATEMÁTICA DE BENEFÍCIOS CONCEDIDOS (PMBC)	-88008169963	-	89.762.157.787,88	
(-) Valor Presente dos Benefícios Futuros	-94.293.207.044,83	-	95.936.682.511,85	
(+) Valor Presente das Contribuições Futuras	29.956.147.787,34	-	30.139.577.957,02	
(+) Valor Presente da Compensação Previdenciária a receber (BPE)	6.013.771.902,20	-	6.013.771.902,20	
PROVISÃO MATEMÁTICA DE BENEFÍCIOS A CONCEDER (PMBAC)	-58323287355	-	59.782.732.652,63	
PROVISÕES MATEMÁTICAS (PMBAC + PMBC)	-1,46331E+11	-	149.544.890.440,51	
(+) Ativos Financeiros	121.118.890,59	-	121.118.890,59	
(+) Saldo Devedor dos Acordos de Parcelamento	-	-	-	
RESULTADO TÉCNICO ATUARIAL	- 146.210.338.427,36	-	- 148.423.771.549,92	

Premissas e Hipóteses Atuariais	1ª Versão	2ª Versão
Tábua de Mortalidade de Váido (fase laborativa)	AT - 2000	AT - 2000
Tábua de Mortalidade de Váido (fase pós-laborativa)	AT - 2000	AT - 2000
Tábua Entrada em Invalidez	LIGHT MEDIA	LIGHT MEDIA
Tábua de Mortalidade de Inválidos	AT - 2000	AT - 83
Taxa de crescimento real dos salários	1,00% ao ano.	1,00% ao ano.
Taxa de crescimento real dos benefícios	0,00% ao ano	0,00% ao ano
Rotatividade	0,00% ao ano.	0,00% ao ano.
Novos entrados:	somente geração atual	
Despesa Administrativa sobre a folha de contribuição dos servidores ativos	0,5	0,5

Slide 56

2.34 SENSIBILIDADE À TAXA DE JUROS - CAPITALIZADO

Importância da Aderência da Tábua - Capitalizado

Instituto de Previdência dos Servidores do Distrito Federal

Alteração da tábua Atuarial AT2000 para AT83 reduziu o superavit em 33,14%, ou seja, de R\$ 96 milhões

DISCRIMINAÇÃO	1ª versão		2ª versão	
	Valores (R\$)		Valores (R\$)	
(-) Valor Presente dos Benefícios Futuros (aposentados)				
(+) Valor Presente das Contribuições Futuras (aposentados)				
(-) Valor Presente dos Benefícios Futuros (pensionistas)	-3.277.409,72	-	3.277.409,72	
(+) Valor Presente das Contribuições Futuras (pensionistas)	283.267,66	-	283.267,66	
(+) Valor Presente da Compensação Previdenciária a receber (BC)	0	-	-	
(+) Valor Presente da Compensação Previdenciária a pagar	0	-	-	
PROVISÃO MATEMÁTICA DE BENEFÍCIOS CONCEDIDOS (PMBC)	- 2.994.142,06	-	2.994.142,06	
(-) Valor Presente dos Benefícios Futuros	- 2.595.020.989,69	-	2.711.679.310,67	
(+) Valor Presente das Contribuições Futuras	2.253.943.833,16	-	2.294.989.966,00	
(+) Valor Presente da Compensação Previdenciária a receber (BPE)	181.721.469,28	-	189.817.551,75	
PROVISÃO MATEMÁTICA DE BENEFÍCIOS A CONCEDER (PMBAC)	- 160.355.687,25	-	256.880.792,92	
PROVISÕES MATEMÁTICAS (PMBAC + PMBC)	- 163.349.829,31	-	259.874.934,98	
(+) Ativos Financeiros	454.655.413,71	-	454.655.413,71	
(+) Saldo Devedor dos Acordos de Parcelamento	0	-	-	
RESULTADO TÉCNICO ATUARIAL	291.305.584,40	-	194.780.478,73	

Premissas e Hipóteses Atuariais	1ª Versão	2ª Versão
Tábua de Mortalidade de Váido (fase laborativa)	AT - 2000	AT - 2000
Tábua de Mortalidade de Váido (fase pós-laborativa)	AT - 2000	AT - 2000
Tábua Entrada em Invalidez	LIGHT MEDIA	LIGHT MEDIA
Tábua de Mortalidade de Inválidos	AT - 2000	AT - 83
Taxa de crescimento real dos salários	1,00% ao ano.	1,00% ao ano.
Taxa de crescimento real dos benefícios	0,00% ao ano	0,00% ao ano
Rotatividade	0,00% ao ano.	0,00% ao ano.
Novos entrados:	somente geração atual	
Despesa Administrativa sobre a folha de contribuição dos servidores ativos	0,5	0,5

Slide 57

2.35 MÉTODO DE CUSTEIO ATUARIAL - CAPITALIZADO

Método de Custeio Atuarial - Capitalizado

Instituto de Previdência dos Servidores do Distrito Federal

CONTABILIDADE PUC

PROVISÕES MATEMÁTICAS PREVIDENCIÁRIAS - REGISTROS CONTÁBEIS		
NOME DO ENTE FEDERATIVO - DISTRITO FEDERAL		
ORÇAMENTOS CADASTRAIS DO MÊS DE DEZEMBRO DO EXERCÍCIO DE 2022		
		2.022
ATIVO		
CÓDIGO DA CONTA	(1) NOME	VALORES (R\$)
(APP)	(1) ATIVO - PLANO FINANCEIRO	121.118.890,59
PASSIVO		
PLANO PREVIDENCIÁRIO		
2.2.7.2.1.05.00	(6) PROVISÕES DE BENEFÍCIOS CONCEDIDOS	2.294.142,06
2.2.7.2.1.05.01	(+) APOSENTADORIAS PENSÕES E OUTROS BENEFÍCIOS DO PLANO	3.277.409,72
2.2.7.2.1.05.02	(-) CONTRIBUIÇÕES DO ENTE	0,00
2.2.7.2.1.05.03	(-) CONTRIBUIÇÕES DO APOSENTADO	0,00
2.2.7.2.1.05.04	(-) CONTRIBUIÇÕES DO PENSIONISTA	283.267,66
2.2.7.2.1.05.05	(-) COMPENSAÇÃO PREVIDENCIÁRIA	0,00
2.2.7.2.1.05.06	(-) APORTES FINANCEIROS PARA COBERTURA DO DÉFICIT ATUARIAL	0,00
2.2.7.2.1.04.00	(8) PROVISÕES DE BENEFÍCIOS A CONCEDER	(26.544.367,94)
2.2.7.2.1.04.01	(-) APOSENTADORIAS PENSÕES E OUTROS BENEFÍCIOS DO PLANO	-2.711.679.310,67
2.2.7.2.1.04.02	(-) CONTRIBUIÇÕES DO ENTE	103.467.502,83
2.2.7.2.1.04.03	(-) CONTRIBUIÇÕES DO SERVIDOR	106.938.206,64
2.2.7.2.1.04.04	(-) COMPENSAÇÃO PREVIDENCIÁRIA	69.897.501,75
2.2.7.2.1.04.06	(-) APORTES FINANCEIROS PARA COBERTURA DO DÉFICIT ATUARIAL	0,00
2.2.7.2.1.05.00	(7) PLANO DE AMORTIZAÇÃO	0,00
2.2.7.2.1.05.99	(-) OUTROS CRÉDITOS	0,00
2.2.7.2.1.06.00	(9) PROVISÕES ATUARIAIS PARA AJUSTES DO PLANO FINANCEIRO	0,00
2.2.7.2.1.06.01	(-) PROVISÃO ATUARIAL PARA OSILAÇÃO DE RISCOS	0,00
2.2.7.2.1.07.00	(9) PROVISÕES ATUARIAIS PARA AJUSTES DO PLANO	472.205.639,59
2.2.7.2.1.07.01	(-) AJUSTES DE RESULTADO ATUARIAL SUPERAVITÁRIO	4.307.596,47
2.2.7.2.1.07.02	(-) PROVISÃO ATUARIAL PARA OSILAÇÃO DE RISCOS	0,00
2.2.7.2.1.07.03	(-) PROVISÃO ATUARIAL PARA BENEFÍCIOS A REGULIZAR	0,00
2.2.7.2.1.07.04	(-) PROVISÃO ATUARIAL PARA CONTRIBUIÇÕES DE BENEFÍCIOS	0,00
2.2.7.2.1.07.99	(-) OUTRAS PROVISÕES ATUARIAIS PARA AJUSTES DO PLANO	467.898.043,12
SITUAÇÃO ATUARIAL		
(2) - (5) - (6) - (7) - (9)	PLANO PREVIDENCIÁRIO - EQUILÍBRIO TÉCNICO ATUARIAL	472.205.639,59

ATUARIAL

Método de Acumulação Ortodoxo

Método prospectivo de financiamento atuarial, adequado em planos em que não há segurança na averbação individual de tempo de contribuição. Não há apuração de desequilíbrios técnicos-atuariais, visto que as alíquotas a serem aplicadas imediatamente após a avaliação atuarial são apuradas considerando a parcela do Valor Presente Atuarial dos Benefícios Futuros (VABF) ainda não cobertas pelo patrimônio garantidor. Tem-se, com isso, a apuração de uma alíquota de equilíbrio para a massa de segurados, observado o Valor Presente Atuarial dos Salários futuros (VASF).

DISCRIMINAÇÃO	Valores (R\$)
(-) Valor Presente dos Benefícios Futuros (aposentados)	
(+) Valor Presente das Contribuições Futuras (aposentados)	
(-) Valor Presente dos Benefícios Futuros (pensionistas)	- 3.277.409,72
(+) Valor Presente das Contribuições Futuras (pensionistas)	283.267,66
(+) Valor Presente da Compensação Previdenciária a receber (BC)	-
(+) Valor Presente da Compensação Previdenciária a pagar	-
PROVISÃO MATEMÁTICA DE BENEFÍCIOS CONCEDIDOS (PMBC)	- 2.994.142,06
(-) Valor Presente dos Benefícios Futuros	- 2.711.679.310,67
(+) Valor Presente das Contribuições Futuras	2.254.980.956,00
(+) Valor Presente da Compensação Previdenciária a receber (BPE)	189.817.551,75
PROVISÃO MATEMÁTICA DE BENEFÍCIOS A CONCEDER (PMBAC)	- 256.880.792,92
PROVISÕES MATEMÁTICAS (PMBAC + PMBC)	- 259.874.934,98
(+) Ativos Financeiros	454.655.413,71
(+) Saldo Devedor dos Acordos de Parcelamento	-
RESULTADO TÉCNICO ATUARIAL	194.780.478,73

Slide 58

2.36 MÉTODO DE CUSTEIO ATUARIAL - FINANCEIRO

Método de Custeio Atuarial - Financeiro

Instituto de Previdência dos Servidores do Distrito Federal

CONTABILIDADE PUC

A principal vantagem deste método é o baixo Custo Normal no início de seu financiamento, entretanto, este é bastante oneroso ao decorrer dos anos e principalmente quando se tem uma massa de servidores com idade média avançada. A norma determina que, para a apuração do custo normal dos benefícios avaliados em regime financeiro de capitalização, o financiamento gradual do custo dos benefícios futuros deverá ser estruturado durante toda a vida laboral do segurado em atividade.

PROVISÕES MATEMÁTICAS PREVIDENCIÁRIAS - REGISTROS CONTÁBEIS		
NOME DO ENTE FEDERATIVO - DISTRITO FEDERAL		
ORÇAMENTOS CADASTRAIS DO MÊS DE DEZEMBRO DO EXERCÍCIO DE 2022		
		2.022
ATIVO		
CÓDIGO DA CONTA	(1) NOME	VALORES (R\$)
(APP)	(1) ATIVO - PLANO FINANCEIRO	121.118.890,59
TOTAL DO ATIVO		
575.774.304,30		
PASSIVO		
PLANO FINANCEIRO		
2.2.7.2.1.01.00	(3) PROVISÕES DE BENEFÍCIOS CONCEDIDOS	121.118.890,59
2.2.7.2.1.01.01	(+) APOSENTADORIAS PENSÕES E OUTROS BENEFÍCIOS DO PLANO	104.857.392.950,26
2.2.7.2.1.01.02	(-) CONTRIBUIÇÕES DO ENTE	0,00
2.2.7.2.1.01.03	(-) CONTRIBUIÇÕES DO APOSENTADO	9.885.605.542,67
2.2.7.2.1.01.04	(-) CONTRIBUIÇÕES DO PENSIONISTA	1.271.601.390,80
2.2.7.2.1.01.05	(-) COMPENSAÇÃO PREVIDENCIÁRIA	3.938.628.229,01
2.2.7.2.1.01.07	(-) COBERTURA DE INSURIDÊNCIA FINANCEIRA	89.841.039.897,29
2.2.7.2.1.02.00	(4) PROVISÕES DE BENEFÍCIOS A CONCEDER	0,00
2.2.7.2.1.02.01	(+) APOSENTADORIAS PENSÕES E OUTROS BENEFÍCIOS DO PLANO	95.935.062.918,85
2.2.7.2.1.02.02	(-) CONTRIBUIÇÕES DO ENTE	19.744.676.124,96
2.2.7.2.1.02.03	(-) CONTRIBUIÇÕES DO SERVIDOR	21.862.070.098,81
2.2.7.2.1.02.04	(-) COMPENSAÇÃO PREVIDENCIÁRIA	5.093.773.020,20
2.2.7.2.1.02.06	(-) COBERTURA DE INSURIDÊNCIA FINANCEIRA	46.975.584.385,88
SITUAÇÃO ATUARIAL		
(1) - (3) - (4)	PLANO FINANCEIRO - EQUILÍBRIO TÉCNICO ATUARIAL	(138.897.874.395,53)

ATUARIAL

Método de Acumulação Ortodoxo

DISCRIMINAÇÃO	Valores (R\$)
(-) Valor Presente dos Benefícios Futuros (aposentados)	- 92.344.305.515,80
(+) Valor Presente das Contribuições Futuras (aposentados)	9.885.605.542,67
(-) Valor Presente dos Benefícios Futuros (pensionistas)	- 12.513.607.434,56
(+) Valor Presente das Contribuições Futuras (pensionistas)	1.271.601.390,80
(+) Valor Presente da Compensação Previdenciária a receber (BC)	3.938.628.229,01
(+) Valor Presente da Compensação Previdenciária a pagar	-
PROVISÃO MATEMÁTICA DE BENEFÍCIOS CONCEDIDOS (PMBC)	- 80.762.167.787,88
(-) Valor Presente dos Benefícios Futuros	- 95.935.062.918,85
(+) Valor Presente das Contribuições Futuras	30.139.677.957,02
(+) Valor Presente da Compensação Previdenciária a receber (BPE)	6.013.771.902,20
PROVISÃO MATEMÁTICA DE BENEFÍCIOS A CONCEDER (PMBAC)	- 59.782.732.652,63
PROVISÕES MATEMÁTICAS (PMBAC + PMBC)	- 140.544.890.440,51
(+) Ativos Financeiros	121.118.890,59
(+) Saldo Devedor dos Acordos de Parcelamento	-
RESULTADO TÉCNICO ATUARIAL	149.423.771.549,92

Slide 59

2.37 VARIAÇÃO DO RESULTADO X SITUAÇÃO DO PLANO - CAPITALIZADO

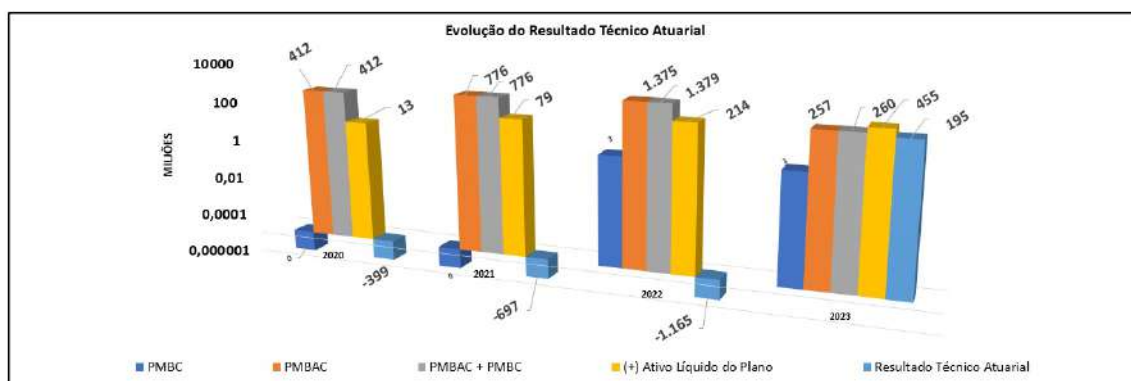
Variação do resultado x Situação do Plano - Capitalizado

Instituto de Previdência dos Servidores do Distrito Federal

Situação financeira e atuarial do RPPS

O fundo apresenta um Superávit Atuarial igual a R\$ 194.780 milhões com juros de 4,89%. Sobre a situação financeira, verifica-se um resultado financeiro positivo, que representa 41,45% da folha de remuneração de contribuição dos servidores ativos. Em relação às alterações da Reavaliação Atuarial realizada em 2022 para a Reavaliação Atuarial de 2023:

- Redução de 81,32% na Provisão Matemática de Benefícios a Conceder devido à alteração na taxa de juros.
- Redução de 4,42% na Provisão Matemática de Benefícios Concedidos devido à alteração na taxa de juros.



Slide 60

2.38 VARIAÇÃO DO RESULTADO X SITUAÇÃO DO PLANO - FINANCEIRO

Variação do resultado x Situação do Plano - Financeiro

Instituto de Previdência dos Servidores do Distrito Federal

Situação financeira e atuarial do RPPS

Na data-base desta Reavaliação Atuarial o plano apresenta resultado financeiro negativo, que representa 50,51% da folha de remuneração de contribuição dos servidores ativos.

Entretanto, este Fundo não necessita constituir reservas financeiras. Assim, será arrecadado o valor equivalente às Contribuições Normais, e a diferença encontrada entre receita de contribuição e as despesas com pagamento de benefícios será coberta pelo Distrito Federal até a completa extinção do grupo

Em relação às alterações da Reavaliação Atuarial realizada em 2022 para a Reavaliação Atuarial de 2023, referente ao Plano Financeiro, houve:

- Redução de 68,82% na Provisão Matemática de Benefícios a Conceder devido a alteração na taxa de juros.
- Redução de 39,27% na Provisão Matemática de Benefícios Concedidos devido a alteração na taxa de juros.

Variações nos valores das Provisões do Plano Financeiro Juros de 4,79%

CONTA	EXERCÍCIO			
	2020	2021	2022	2023
PMBC	146.832.526.004,87	152.609.867.479,83	144.909.330.454,08	89.762.157.787,88
PMBAC	203.505.251.790,86	156.985.236.935,76	191.744.452.029,77	59.782.732.652,63
PMBAC + PMBC	350.337.777.795,73	309.595.104.415,59	336.323.383.306,67	149.544.890.440,51
(+) Ativo Líquido do Plano	197.181.573,59	32.076.855,21	194.088.042,18	121.118.890,59
Resultado Técnico Atuarial	- 350.140.596.222,14	- 309.563.027.560,38	- 336.129.295.264,49	- 149.423.771.549,92

Slide 61

2.39 EVOLUÇÃO DAS RECEITAS E DESPESAS - FINANCEIRO

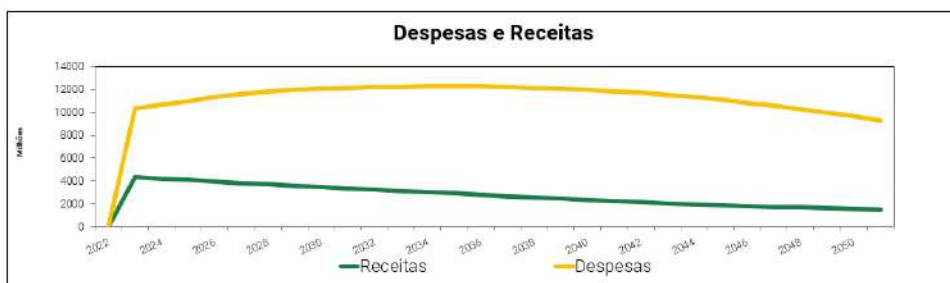
Evolução das receitas e despesas - Financeiro

Instituto de Previdência dos Servidores do Distrito Federal

Não obstante, a variação da taxa de juros impacta nos valores das provisões matemáticas. Dessa maneira, caso os juros fossem mantidos em 2,60%, haveria aumento de 16,16% nas Provisões Matemáticas de Benefícios a Conceder e Aumento de 9,90% nas Provisões Matemáticas de Benefícios Concedidos.

Variações nos valores das Provisões do Plano Financeiro Juros de 2,60%

CONTA	EXERCÍCIO	
	2022	2023
PMBC	144.909.330.454,08	159.254.085.632,00
PMBAC	191.744.452.029,77	222.732.664.832,00
PMBAC + PMBC	336.323.383.306,67	381.986.750.464,00
(+) Ativo Líquido do Plano	194.088.042,18	121.118.890,59
Saldo devedor de Acordo de Parcelamento	0	0
Resultado Técnico Atuarial	-336.129.295.264,49	-381.865.631.573,41



Slide 62

2.40 EVOLUÇÃO DAS RECEITAS E DESPESAS - CAPITALIZADO

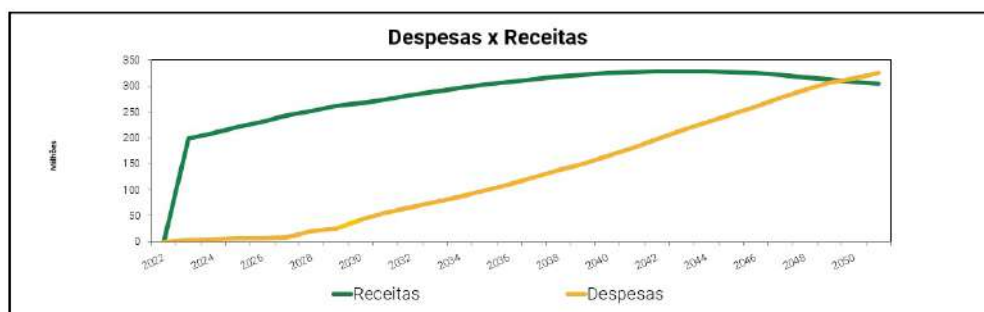
Evolução das receitas e despesas - Capitalizado

Instituto de Previdência dos Servidores do Distrito Federal

Caso os juros fossem mantidos em 2,60%, haveria aumento de 55,77% nas Provisões Matemáticas de Benefícios a Conceder e Aumento de 27,47% nas Provisões Matemáticas de Benefícios Concedidos.

Variações nos valores das Provisões do Plano Previdenciário Juros de 2,60%

CONTA	EXERCÍCIO	
	2022	2023
PMBC	3.132.552,67	3.993.153,25
PMBAC	1.375.491.644,04	2.142.656.128,00
PMBAC + PMBC	1.378.624.196,71	2.146.649.281,25
(+) Ativo Líquido do Plano	213.607.607,59	454.655.413,71
Saldo devedor de Acordo de Parcelamento	0	0
Resultado Técnico Atuarial	-1.165.016.589,12	-1.691.993.867,54



Slide 63

2.41 RECURSOS ORIUNDOS DO FUNDO CONSTITUCIONAL

Recursos Oriundos do Fundo Constitucional

Instituto de Previdência dos Servidores do Distrito Federal

Já o Fundo Constitucional do Distrito Federal é utilizado para cobertura de parte dos benefícios dos segurados da área de saúde e educação. A título de projeção utilizou-se a média de utilização nos últimos quatro anos, conforme informação repassada pela Unidade Gestora, e o total de benefícios projetados para ser pagos a inativos e pensionistas dessas, líquidos de Compensação Previdenciária, ano a ano.

No entanto, ressalta-se que os valores do Fundo Constitucional não foram considerados como ativo garantidor do Plano Financeiro. Portanto, os valores apurados, conforme gráfico, não impactam no resultado atuarial.



Slide 64

2.42 RECURSOS ORIUNDOS DO FUNDO SOLIDÁRIO GARANTIDOR - FSG

Recursos Oriundos do Fundo Solidário Garantidor - FSG

Instituto de Previdência dos Servidores do Distrito Federal

O Fundo Solidário Garantidor é destinado a ser reserva garantidora da solvência parcial ou total das obrigações previdenciárias do RPPS. Composto por todo o patrimônio existente na data da publicação da Lei Complementar nº 932/2017, vinculado ao antigo Fundo Previdenciário do Distrito Federal (DFPREV). Este Fundo conta com um patrimônio de R\$ R\$ 3.681.802.631,39 e receberá as seguintes receitas, conforme tabela.

➤ Ainda, considerou-se que as receitas deste Fundo serão repassadas ao Plano Financeiro. O quadro seguinte apresenta a projeção destas receitas.

Receitas do Fundo Solidário Garantidor

EXERCÍCIO	Ativo principal do FSG	Receitas do FSG			Destinação de recursos do FSG para o Plano Financeiro
		Rentabilidade do FSG	Aluguéis	Dividendos e JCP	
2023 a 2027	3.681.802.631,39	38.638.927,63	175.434,66	62.765.153,63	101.599.515,94

Receita Total do Fundo Solidário Garantidor – Valor Presente

Receita Total no período (em R\$)	
Rentabilidade do Fundo Solidário Garantidor	782.925.225,83
Aluguéis	3.552.923,72
Dividendos e JCP	1.271.127.398,22
Destinação de recursos do FSG para Fundo Financeiro	2.057.605.547,76

No entanto, tais receitas não entraram como ativo garantidor para a apuração do resultado atuarial do Plano Financeiro

Slide 65

3. RESULTADOS DA II AUDIÊNCIA PÚBLICA



Resultados da transmissão ao vivo no canal do Youtube do Seplad/DF (fonte: Youtube)



Resultados da transmissão ao vivo no canal do Youtube do Iprev/DF (fonte: Youtube)



INSTITUTO DE
PREVIDÊNCIA
DOS SERVIDORES
DO DISTRITO FEDERAL



VISÃO

Ser reconhecido, por beneficiários e contribuintes, pela excelência na gestão previdenciária no Distrito Federal.



VALORES

Integridade, confiabilidade, sustentabilidade e transparência.



MISSÃO

Trabalhar para a construção de um futuro previdenciário seguro a seus beneficiários, com o menor impacto possível aos contribuintes.

Conheça mais em
www.iprev.df.gov.br

